

А К Т И В	Код строки	Начало года			На конец отчетного периода		
		бюджетная деятельность	средства во временном распоряжении	итого	бюджетная деятельность	средства во временном распоряжении	итого
1	2	3	4	5	6	7	8
Непроизведенные активы (010300000)** (остаточная стоимость)	070	-	-	-	-	-	-
Материальные запасы (010500000), всего	080	513 478,60	-	513 478,60	814 947,28	-	814 947,28
из них:							
внеоборотные	081	-	-	-	-	-	-
Права пользования активами (011100000)** (остаточная стоимость), всего	100	-	-	-	-	-	-
из них:							
долгосрочные	101	-	-	-	-	-	-
Вложения в нефинансовые активы (010600000), всего	120	-	-	-	-	-	-
из них:							
внеоборотные	121	-	-	-	-	-	-
Нефинансовые активы в пути (010700000)	130	-	-	-	-	-	-
Нефинансовые активы имущества казны (010800000)** (остаточная стоимость)	140	-	-	-	-	-	-
Затраты на изготовление готовой продукции, выполнение работ, услуг (010900000)	150	-	-	-	-	-	-
Расходы будущих периодов (040150000)	160	-	-	-	-	-	-
Итого по разделу I (стр. 030+стр. 060+стр. 070+стр. 080+стр. 100+стр. 120+стр. 130+стр. 140+стр. 150+стр. 160)	190	1 509 077,49	-	1 509 077,49	12 784 714,29	-	12 784 714,29

А К Т И В	Код строки	Начало года			На конец отчетного периода		
		бюджетная деятельность	средства во временном распоряжении	итого	бюджетная деятельность	средства во временном распоряжении	итого
1	2	3	4	5	6	7	8
II. Финансовые активы							
Денежные средства учреждения (020100000), всего	200	-	34 986,62	34 986,62	-	57 426,85	57 426,85
в том числе:							
на лицевых счетах учреждения в органе казначейства (020110000)	201	-	34 986,62	34 986,62	-	57 426,85	57 426,85
в кредитной организации (020120000), всего	203	-	-	-	-	-	-
из них:							
на депозитах (020122000), всего	204	-	-	-	-	-	-
из них:							
долгосрочные	205	-	-	-	-	-	-
в иностранной валюте (020127000)	206	-	-	-	-	-	-
в кассе учреждения (020130000)	207	-	-	-	-	-	-
Финансовые вложения (020400000), всего	240	4 397 325 806,04	-	4 397 325 806,04	4 464 841 807,69	-	4 464 841 807,69
из них:							
долгосрочные	241	-	-	-	-	-	-
Дебиторская задолженность по доходам (020500000, 020900000), всего	250	-	-	-	6 444 988 546,62	-	6 444 988 546,62
из них:							
долгосрочная	251	-	-	-	4 402 686 472,22	-	4 402 686 472,22
Дебиторская задолженность по выплатам (020600000, 020800000, 030300000), всего	260	11 003 810,99	-	11 003 810,99	-	-	-
из них:							
долгосрочная	261	-	-	-	-	-	-
Расчеты по кредитам, займам (ссудам) (020700000), всего	270	-	-	-	-	-	-
из них:							
долгосрочные	271	-	-	-	-	-	-
Прочие расчеты с дебиторами (021000000), всего	280	-	-	-	-	-	-
из них:							
расчеты по налоговым вычетам по НДС (021010000)	282	-	-	-	-	-	-
Вложения в финансовые активы (021500000)	290	-	-	-	-	-	-
Итого по разделу II							
(стр. 200+стр. 240+стр. 250+стр. 260+ стр. 270+стр. 280+ стр.290)	340	4 408 329 617,03	34 986,62	4 408 364 603,65	10 909 830 354,31	57 426,85	10 909 887 781,16
БАЛАНС (стр. 190+стр. 340)	350	4 409 838 694,52	34 986,62	4 409 873 681,14	10 922 615 068,60	57 426,85	10 922 672 495,45

А С С И В	Код строки	Начало года			На конец отчетного периода		
		бюджетная деятельность	средства во временном распоряжении	итого	бюджетная деятельность	средства во временном распоряжении	итого
1	2	3	4	5	6	7	8
III. Обязательства							
Расчеты с кредиторами по долговым обязательствам (030100000), всего	400	-	-	-	-	-	-
из них:							
долгосрочные	401	-	-	-	-	-	-
Кредиторская задолженность по выплатам (030200000, 020800000, 030402000, 030403000), всего	410	62 434,14	-	62 434,14	76 834,26	-	76 834,26
из них:							
долгосрочная	411	-	-	-	-	-	-
Расчеты по платежам в бюджеты (030300000)	420	85 197,12	-	85 197,12	3 375,07	-	3 375,07
Иные расчеты, всего	430	-	34 986,62	34 986,62	-	57 426,85	57 426,85
в том числе:							
расчеты по средствам, полученным во временное распоряжение (030401000)	431	X	34 986,62	34 986,62	X	57 426,85	57 426,85
внутриведомственные расчеты (030404000)	432	-	-	-	-	-	-
расчеты с прочими кредиторами (030406000)	433	-	-	-	-	-	-
расчеты по налоговым вычетам по НДС (021010000)	434	-	-	-	-	-	-
Кредиторская задолженность по доходам (020500000, 020900000), всего	470	2 422,25	-	2 422,25	0,03	-	0,03
из них:							
долгосрочные	471	-	-	-	-	-	-
Доходы будущих периодов (040140000)	510	-	-	-	6 444 988 546,62	-	6 444 988 546,62
Резервы предстоящих расходов (040160000)	520	901 137,06	-	901 137,06	1 021 614,30	-	1 021 614,30
Итого по разделу III (стр. 400+стр. 410+стр. 420+стр. 430+ стр. 470+ стр. 510 + стр. 520)	550	1 051 190,57	34 986,62	1 086 177,19	6 446 090 370,28	57 426,85	6 446 147 797,13
IV. Финансовый результат							
Финансовый результат экономического субъекта	570	4 408 787 503,95	-	4 408 787 503,95	4 476 524 698,32	-	4 476 524 698,32
БАЛАНС (стр. 550+стр. 570)	700	4 409 838 694,52	34 986,62	4 409 873 681,14	10 922 615 068,60	57 426,85	10 922 672 495,45

* Данные по этим строкам в валюту баланса не входят.

** Данные по этим строкам приводятся с учетом амортизации и (или) обесценения нефинансовых активов, раскрываемого в Пояснительной записке

СПРАВКА
о наличии имущества и обязательств на забалансовых счетах

Номер счета	Наименование забалансового счета, показателя	Код строки	На начало года	На конец отчетного периода
1	2	3	4	5
01	Имущество, полученное в пользование	010	4,00	-
02	Материальные ценности на хранении	020	110 000,00	110 000,00
03	Бланки строгой отчетности	030	-	-
04	Задолженность неплатежеспособных дебиторов, всего	040	145 741,22	-
	в том числе:			
05	Материальные ценности, оплаченные по централизованному снабжению	050	-	-
06	Задолженность учащихся и студентов за невозвращенные материальные ценности	060	-	-
07	Награды, призы, кубки и ценные подарки, сувениры	070	-	-
08	Путевки неоплаченные	080	-	-
09	Запасные части к транспортным средствам, выданные взамен изношенных	090	99 061,69	99 061,69
10	Обеспечение исполнения обязательств, всего	100	-	-
	в том числе:			
	задаток	101	-	-
	залог	102	-	-
	банковская гарантия	103	-	-
	поручительство	104	-	-
	иное обеспечение	105	-	-
11	Государственные и муниципальные гарантии, всего	110	-	-
	в том числе:			
	государственные гарантии	111	-	-
	муниципальные гарантии	112	-	-
12	Спецоборудование для выполнения научно-исследовательских работ по договорам с заказчиками	120	-	-
13	Экспериментальные устройства	130	-	-
14	Расчетные документы, ожидающие исполнения	140	-	-
15	Расчетные документы, не оплаченные в срок из-за отсутствия средств на счете государственного (муниципального) учреждения	150	-	-
16	Переплаты пенсий и пособий вследствие неправильного применения законодательства о пенсиях и пособиях, счетных ошибок	160	-	-

1	2	3	4	5
17	Поступления денежных средств, всего	170	x	-
	в том числе:			
	доходы	171	x	-
	расходы	172	x	-
	источники финансирования дефицита бюджета	173	x	-
18	Выбытия денежных, всего	180	x	-
	в том числе:			
	расходы	181	x	-
	источники финансирования дефицита бюджета	182	x	-
19	Невыясненные поступления прошлых лет	190		-
20	Задолженность, не востребованная кредиторами, всего	200		-
	в том числе:			
21	Основные средства в эксплуатации	210	1 757 822,94	2 171 859,86
22	Материальные ценности, полученные по централизованному снабжению	220	-	-
23	Периодические издания для пользования	230	-	-
24	Нефинансовые активы, переданные в доверительное управление	240	-	-
25	Имущество, переданное в возмездное пользование (аренду)	250	-	-
26	Имущество, переданное в безвозмездное пользование	260	-	-
27	Материальные ценности, выданные в личное пользование работникам (сотрудникам)	270	-	-
29	Представленные субсидии на приобретение жилья	280	-	-
30	Расчеты по исполнению денежных обязательств через третьих лиц	290	-	-
31	Акции по номинальной стоимости	300	-	-
40	Финансовые активы в управляющих компаниях	310	-	-
42	Бюджетные инвестиции, реализуемые организациями	320	-	-

Руководитель



(подпись)
Л.Б. Иваниченко
(расшифровка подписи)Главный бухгалтер
(руководитель
централизованной
бухгалтерии)


(подпись)
Е.П. Богомолова
(расшифровка подписи)

" " 20__ г.

**ОТЧЕТ ОБ ИСПОЛНЕНИИ БЮДЖЕТА
ГЛАВНОГО РАСПОРЯДИТЕЛЯ, РАСПОРЯДИТЕЛЯ, ПОЛУЧАТЕЛЯ БЮДЖЕТНЫХ СРЕДСТВ,
ГЛАВНОГО АДМИНИСТРАТОРА, АДМИНИСТРАТОРА ИСТОЧНИКОВ ФИНАНСИРОВАНИЯ ДЕФИЦИТА БЮДЖЕТА,
ГЛАВНОГО АДМИНИСТРАТОРА, АДМИНИСТРАТОРА ДОХОДОВ БЮДЖЕТА**

на 1 января 2020 г.

Главный распорядитель, распорядитель, получатель бюджетных средств,
главный администратор, администратор доходов бюджета,
главный администратор, администратор источников
финансирования дефицита бюджета Управление образования и молодежной политики Администрации города Смоленска
Наименование бюджета Бюджет городских округов
Периодичность: месячная, квартальная, годовая
Единица измерения: руб.

Форма по ОККУД	КОДЫ 0503127
Дата	01.01.2020
Код субъекта бюджетной отчетности	ПБС
по ОКПО	
Глава по БК	907
по ОКТМО	66701000
по ОКЕИ	383

1. Доходы бюджета

Наименование показателя	Код строки	Код дохода по бюджетной классификации	Утвержденные бюджетные назначения	Исполнено			итого	Неисполненные назначения
				через финансовые органы	через банковские счета	некассовые операции		
1	2	3	4	5	6	7	8	9
Доходы бюджета - всего	010	x	2 055 928 534,67	2 037 124 562,20	-	-	2 037 124 562,20	-
в том числе:								
НАЛОГОВЫЕ И НЕНАЛОГОВЫЕ ДОХОДЫ	010	90710000000000000000	104 987,19	104 986,82	-	-	104 986,82	0,37
ДОХОДЫ ОТ ОКАЗАНИЯ ПЛАТНЫХ УСЛУГ И КОМПЕНСАЦИИ ЗАТРАТ ГОСУДАРСТВА	010	90711300000000000000	97 427,19	97 426,82	-	-	97 426,82	0,37
Доходы от компенсации затрат государства	010	90711302000000000130	97 427,19	97 426,82	-	-	97 426,82	0,37
Прочие доходы от компенсации затрат государства	010	90711302990000000130	97 427,19	97 426,82	-	-	97 426,82	0,37
Прочие доходы от компенсации затрат бюджетов городских округов	010	90711302994040000130	97 427,19	97 426,82	-	-	97 426,82	0,37
ДОХОДЫ ОТ ПРОДАЖИ МАТЕРИАЛЬНЫХ И НЕМАТЕРИАЛЬНЫХ АКТИВОВ	010	90711400000000000000	7 560,00	7 560,00	-	-	7 560,00	-
Доходы от реализации имущества, находящегося в государственной и муниципальной собственности (за исключением движимого имущества бюджетных и автономных учреждений, а также имущества государственных и муниципальных унитарных предприятий, в том числе казенных)	010	90711402000000000000	7 560,00	7 560,00	-	-	7 560,00	-
Доходы от реализации имущества, находящегося в собственности городских округов (за исключением движимого имущества муниципальных бюджетных и автономных учреждений, а также имущества муниципальных унитарных предприятий, в том числе казенных), в части реализации основных средств по указанному имуществу	010	90711402040040000410	7 560,00	7 560,00	-	-	7 560,00	-
Доходы от реализации имущества, находящегося в оперативном управлении учреждений, находящихся в ведении органов управления городских округов (за исключением имущества муниципальных бюджетных и автономных учреждений), в части реализации основных средств по указанному имуществу	010	90711402042040000410	7 560,00	7 560,00	-	-	7 560,00	-
БЕЗВОЗМЕЗДНЫЕ ПОСТУПЛЕНИЯ	010	90720000000000000000	2 055 823 547,48	2 037 019 575,38	-	-	2 037 019 575,38	18 893 524,50
БЕЗВОЗМЕЗДНЫЕ ПОСТУПЛЕНИЯ ОТ ДРУГИХ БЮДЖЕТОВ БЮДЖЕТНОЙ СИСТЕМЫ РОССИЙСКОЙ ФЕДЕРАЦИИ	010	90720200000000000000	2 045 067 363,46	2 026 263 391,36	-	-	2 026 263 391,36	18 893 524,50
Субсидии бюджетам бюджетной системы Российской Федерации (межбюджетные субсидии)	010	907202200000000000150	10 306 042,09	10 395 594,49	-	-	10 395 594,49	-
Прочие субсидии	010	90720229999000000150	10 306 042,09	10 395 594,49	-	-	10 395 594,49	-
Прочие субсидии бюджетам городских округов	010	90720229999040000150	10 306 042,09	10 395 594,49	-	-	10 395 594,49	-
Субвенции бюджетам бюджетной системы Российской Федерации	010	90720230000000000150	2 034 761 321,37	2 015 867 796,87	-	-	2 015 867 796,87	18 893 524,50
Субвенции местным бюджетам на выполнение передаваемых полномочий субъектов Российской Федерации	010	90720230024000000150	2 034 761 321,37	2 015 867 796,87	-	-	2 015 867 796,87	18 893 524,50
Субвенции бюджетам городских округов на выполнение передаваемых полномочий субъектов Российской Федерации	010	90720230024040000150	2 034 761 321,37	2 015 867 796,87	-	-	2 015 867 796,87	18 893 524,50
ДОХОДЫ БЮДЖЕТОВ БЮДЖЕТНОЙ СИСТЕМЫ РОССИЙСКОЙ ФЕДЕРАЦИИ ОТ ВОЗВРАТА ОСТАТКОВ СУБСИДИЙ, СУБВЕНЦИЙ И ИНЫХ МЕЖБЮДЖЕТНЫХ ТРАНСФЕРТОВ, ИМЕЮЩИХ ЦЕЛЕВОЕ НАЗНАЧЕНИЕ, ПРОШЛЫХ ЛЕТ	010	90721800000000000000	10 834 137,79	10 834 137,79	-	-	10 834 137,79	-
Доходы бюджетов бюджетной системы Российской Федерации от возврата бюджетными бюджетной системы Российской Федерации остатков субсидий, субвенций и иных межбюджетных трансфертов, имеющих целевое назначение, прошлых лет, а также от возврата организациями остатков субсидий прошлых лет	010	90721800000000000150	10 834 137,79	10 834 137,79	-	-	10 834 137,79	-
Доходы бюджетов городских округов от возврата бюджетными бюджетной системы Российской Федерации остатков субсидий, субвенций и иных межбюджетных трансфертов, имеющих целевое назначение, прошлых лет, а также от возврата организациями остатков субсидий прошлых лет	010	90721800000040000150	10 834 137,79	10 834 137,79	-	-	10 834 137,79	-
Доходы бюджетов городских округов от возврата организациями остатков субсидий прошлых лет	010	90721804000040000150	10 834 137,79	10 834 137,79	-	-	10 834 137,79	-

Доходы бюджетов городских округов от возврата бюджетными учреждениями остатков субсидий прошлых лет	010	90721804010040000150	10 834 137,79	10 834 137,79	-	-	10 834 137,79	-
ВОЗВРАТ ОСТАТКОВ СУБСИДИЙ, СУБВЕНЦИЙ И ИНЫХ МЕЖБЮДЖЕТНЫХ ТРАНСФЕРТОВ, ИМЕЮЩИХ ЦЕЛЕВОЕ НАЗНАЧЕНИЕ, ПРОШЛЫХ ЛЕТ	010	90721900000000000000	-77 953,77	-77 953,77	-	-	-77 953,77	-
Возврат остатков субсидий, субвенций и иных межбюджетных трансфертов, имеющих целевое назначение, прошлых лет из бюджетов городских округов	010	90721900000040000150	-77 953,77	-77 953,77	-	-	-77 953,77	-
Возврат прочих остатков субсидий, субвенций и иных межбюджетных трансфертов, имеющих целевое назначение, прошлых лет из бюджетов городских округов	010	90721960010040000150	-77 953,77	-77 953,77	-	-	-77 953,77	-

2. Расходы бюджета

Форма 0503127 с.2

Наименование показателя	Код строки	Код расхода по бюджетной классификации	Утвержденные бюджетные назначения	Лимиты бюджетных обязательств	Исполнено				Неисполненные назначения	
					через финансовые органы	через банковские счета	некассовые операции	итого	по ассигнованиям	по лимитам бюджетных обязательств
1	2	3	4	5	6	7	8	9	10	11
Расходы бюджета - всего	200	х	3 236 737 946,87	3 236 737 946,87	3 236 132 744,49	-	-	3 236 132 744,49	605 202,38	605 202,38
в том числе:	200	90701131300120470000	57 945 053,40	57 945 053,40	57 559 995,98	-	-	57 559 995,98	385 057,42	385 057,42
Расходы на выплаты персоналу в целях обеспечения выполнения функций государственными (муниципальными) органами, казенными учреждениями, органами управления государственными внебюджетными фондами	200	90701131300120470100	52 987 961,40	52 987 961,40	52 916 299,43	-	-	52 916 299,43	71 661,97	71 661,97
Расходы на выплаты персоналу казенных учреждений	200	90701131300120470110	52 987 961,40	52 987 961,40	52 916 299,43	-	-	52 916 299,43	71 661,97	71 661,97
Фонд оплаты труда учреждений	200	90701131300120470111	40 690 676,40	40 690 676,40	40 689 997,05	-	-	40 689 997,05	679,35	679,35
Иные выплаты персоналу учреждений, за исключением фонда оплаты труда	200	90701131300120470112	8 700,00	8 700,00	8 700,00	-	-	8 700,00	-	-
Взносы по обязательному социальному страхованию на выплаты по оплате труда работников и иные выплаты работникам учреждений	200	90701131300120470119	12 288 585,00	12 288 585,00	12 217 602,38	-	-	12 217 602,38	70 982,62	70 982,62
Закупка товаров, работ и услуг для обеспечения государственных (муниципальных) нужд	200	90701131300120470200	4 943 235,99	4 943 235,99	4 636 949,53	-	-	4 636 949,53	306 286,46	306 286,46
Иные закупки товаров, работ и услуг для обеспечения государственных (муниципальных) нужд	200	90701131300120470204	4 943 235,99	4 943 235,99	4 636 949,53	-	-	4 636 949,53	306 286,46	306 286,46
Прочая закупка товаров, работ и услуг	200	90701131300120470244	4 943 235,99	4 943 235,99	4 636 949,53	-	-	4 636 949,53	306 286,46	306 286,46
Иные бюджетные ассигнования	200	90701131300120470800	13 856,01	13 856,01	6 747,02	-	-	6 747,02	7 108,99	7 108,99
Уплата налогов, сборов и иных платежей	200	90701131300120470850	13 856,01	13 856,01	6 747,02	-	-	6 747,02	7 108,99	7 108,99
Уплата налога на имущество организаций и земельного налога	200	90701131300120470851	9 408,00	9 408,00	3 347,00	-	-	3 347,00	6 061,00	6 061,00
Уплата прочих налогов, сборов	200	90701131300120470852	3 500,00	3 500,00	2 930,00	-	-	2 930,00	570,00	570,00
Уплата иных платежей	200	90701131300120470853	948,01	948,01	470,02	-	-	470,02	477,99	477,99
Предоставление субсидий бюджетным, автономным учреждениям и иным некоммерческим организациям	200	90707010400120120600	200 000,00	200 000,00	200 000,00	-	-	200 000,00	-	-
Субсидии бюджетным учреждениям	200	90707010400120120610	200 000,00	200 000,00	200 000,00	-	-	200 000,00	-	-
Субсидии бюджетным учреждениям на иные цели	200	90707010400120120612	200 000,00	200 000,00	200 000,00	-	-	200 000,00	-	-
Предоставление субсидий бюджетным, автономным учреждениям и иным некоммерческим организациям	200	90707010400150070000	4 712 787,37	4 712 787,37	4 712 698,17	-	-	4 712 698,17	89,20	89,20
Субсидии бюджетным учреждениям	200	90707010400150070600	4 712 787,37	4 712 787,37	4 712 698,17	-	-	4 712 698,17	89,20	89,20
Субсидии бюджетным учреждениям на иные цели	200	90707010400150070612	4 712 787,37	4 712 787,37	4 712 698,17	-	-	4 712 698,17	89,20	89,20
Предоставление субсидий бюджетным, автономным учреждениям и иным некоммерческим организациям	200	90707011310120480000	678 910 247,50	678 910 247,50	678 902 432,31	-	-	678 902 432,31	7 815,19	7 815,19
Субсидии бюджетным учреждениям	200	90707011310120480600	678 910 247,50	678 910 247,50	678 902 432,31	-	-	678 902 432,31	7 815,19	7 815,19
Субсидии бюджетным учреждениям на финансовое обеспечение государственного (муниципального) задания на оказание государственных (муниципальных) услуг (выполнение работ)	200	90707011310120480611	646 128 053,73	646 128 053,73	646 128 053,73	-	-	646 128 053,73	-	-
Субсидии бюджетным учреждениям на иные цели	200	90707011310120480612	32 782 193,77	32 782 193,77	32 774 378,58	-	-	32 774 378,58	7 815,19	7 815,19
Предоставление субсидий бюджетным, автономным учреждениям и иным некоммерческим организациям	200	90707011310180170000	705 629 100,00	705 629 100,00	705 629 100,00	-	-	705 629 100,00	-	-
Субсидии бюджетным учреждениям	200	90707011310180170600	705 629 100,00	705 629 100,00	705 629 100,00	-	-	705 629 100,00	-	-
Субсидии бюджетным учреждениям на финансовое обеспечение государственного (муниципального) задания на оказание государственных (муниципальных) услуг (выполнение работ)	200	90707011310180170611	705 629 100,00	705 629 100,00	705 629 100,00	-	-	705 629 100,00	-	-
Предоставление субсидий бюджетным, автономным учреждениям и иным некоммерческим организациям	200	90707012300121180000	1 290 000,00	1 290 000,00	1 289 980,46	-	-	1 289 980,46	19,54	19,54
Субсидии бюджетным учреждениям	200	90707012300121180600	1 290 000,00	1 290 000,00	1 289 980,46	-	-	1 289 980,46	19,54	19,54
Субсидии бюджетным учреждениям на иные цели	200	90707012300121180612	1 290 000,00	1 290 000,00	1 289 980,46	-	-	1 289 980,46	19,54	19,54
Предоставление субсидий бюджетным, автономным учреждениям и иным некоммерческим организациям	200	90707018300029990000	968 928,62	968 928,62	968 928,62	-	-	968 928,62	-	-
Субсидии бюджетным учреждениям	200	90707018300029990600	968 928,62	968 928,62	968 928,62	-	-	968 928,62	-	-
Субсидии бюджетным учреждениям на иные цели	200	90707018300029990612	968 928,62	968 928,62	968 928,62	-	-	968 928,62	-	-
Предоставление субсидий бюджетным, автономным учреждениям и иным некоммерческим организациям	200	90707021320120510000	320 405 616,28	320 405 616,28	320 402 700,78	-	-	320 402 700,78	3 115,50	3 115,50
Субсидии бюджетным учреждениям	200	90707021320120510600	320 405 616,28	320 405 616,28	320 402 700,78	-	-	320 402 700,78	3 115,50	3 115,50
Субсидии бюджетным учреждениям на финансовое обеспечение государственного (муниципального) задания на оказание государственных (муниципальных) услуг (выполнение работ)	200	90707021320120510611	183 379 364,00	183 379 364,00	183 379 364,00	-	-	183 379 364,00	-	-
Субсидии бюджетным учреждениям на иные цели	200	90707021320120510612	137 026 452,28	137 026 452,28	137 023 336,78	-	-	137 023 336,78	3 115,50	3 115,50
Предоставление субсидий бюджетным, автономным учреждениям и иным некоммерческим организациям	200	90707021320180180000	1 259 926 000,00	1 259 926 000,00	1 259 926 000,00	-	-	1 259 926 000,00	-	-
Субсидии бюджетным учреждениям	200	90707021320180180600	1 259 926 000,00	1 259 926 000,00	1 259 926 000,00	-	-	1 259 926 000,00	-	-
Субсидии бюджетным учреждениям на финансовое обеспечение государственного (муниципального) задания на оказание государственных (муниципальных) услуг (выполнение работ)	200	90707021320180180611	1 259 926 000,00	1 259 926 000,00	1 259 926 000,00	-	-	1 259 926 000,00	-	-

Закупка товаров, работ и услуг для обеспечения государственных (муниципальных) нужд	200	90707071340120620200	2 000,00	2 000,00	2 000,00	-	-	2 000,00	-	-
Иные закупки товаров, работ и услуг для обеспечения государственных (муниципальных) нужд	200	90707071340120620240	2 000,00	2 000,00	2 000,00	-	-	2 000,00	-	-
Прочая закупка товаров, работ и услуг	200	90707071340120620244	2 000,00	2 000,00	2 000,00	-	-	2 000,00	-	-
Социальное обеспечение и иные выплаты населению	200	90707071340120620300	48 000,00	48 000,00	48 000,00	-	-	48 000,00	-	-
Премии и гранты	200	90707071340120620350	48 000,00	48 000,00	48 000,00	-	-	48 000,00	-	-
Предоставление субсидий бюджетным, автономным учреждениям и иным некоммерческим организациям	200	90707071360120670000	600 000,00	600 000,00	600 000,00	-	-	600 000,00	-	-
Субсидии бюджетным учреждениям	200	90707071360120670600	600 000,00	600 000,00	600 000,00	-	-	600 000,00	-	-
Субсидии бюджетным учреждениям на иные цели	200	90707071360120670610	600 000,00	600 000,00	600 000,00	-	-	600 000,00	-	-
Субсидии бюджетным учреждениям на иные цели	200	90707071360120670612	600 000,00	600 000,00	600 000,00	-	-	600 000,00	-	-
Предоставление субсидий бюджетным, автономным учреждениям и иным некоммерческим организациям	200	90707071360120680000	2 213 000,00	2 213 000,00	2 213 000,00	-	-	2 213 000,00	-	-
Субсидии бюджетным учреждениям	200	90707071360120680600	2 213 000,00	2 213 000,00	2 213 000,00	-	-	2 213 000,00	-	-
Субсидии бюджетным учреждениям на иные цели	200	90707071360120680610	2 213 000,00	2 213 000,00	2 213 000,00	-	-	2 213 000,00	-	-
Субсидии бюджетным учреждениям на иные цели	200	90707071360120680612	2 213 000,00	2 213 000,00	2 213 000,00	-	-	2 213 000,00	-	-
Предоставление субсидий бюджетным, автономным учреждениям и иным некоммерческим организациям	200	90707071360120690000	3 800 000,00	3 800 000,00	3 800 000,00	-	-	3 800 000,00	-	-
Субсидии бюджетным учреждениям	200	90707071360120690600	3 800 000,00	3 800 000,00	3 800 000,00	-	-	3 800 000,00	-	-
Субсидии бюджетным учреждениям на иные цели	200	90707071360120690610	3 800 000,00	3 800 000,00	3 800 000,00	-	-	3 800 000,00	-	-
Субсидии бюджетным учреждениям на иные цели	200	90707071360120690612	3 800 000,00	3 800 000,00	3 800 000,00	-	-	3 800 000,00	-	-
Предоставление субсидий бюджетным, автономным учреждениям и иным некоммерческим организациям	200	90707071360180030000	4 048 807,63	4 048 807,63	4 046 701,87	-	-	4 046 701,87	2 105,76	2 105,76
Субсидии бюджетным учреждениям	200	90707071360180030600	4 048 807,63	4 048 807,63	4 046 701,87	-	-	4 046 701,87	2 105,76	2 105,76
Субсидии бюджетным учреждениям на иные цели	200	90707071360180030610	4 048 807,63	4 048 807,63	4 046 701,87	-	-	4 046 701,87	2 105,76	2 105,76
Субсидии бюджетным учреждениям на иные цели	200	90707071360180030612	4 048 807,63	4 048 807,63	4 046 701,87	-	-	4 046 701,87	2 105,76	2 105,76
Закупка товаров, работ и услуг для обеспечения государственных (муниципальных) нужд	200	90707071810120790000	360 000,00	360 000,00	360 000,00	-	-	360 000,00	-	-
Иные закупки товаров, работ и услуг для обеспечения государственных (муниципальных) нужд	200	90707071810120790200	220 000,00	220 000,00	220 000,00	-	-	220 000,00	-	-
Прочая закупка товаров, работ и услуг	200	90707071810120790244	220 000,00	220 000,00	220 000,00	-	-	220 000,00	-	-
Социальное обеспечение и иные выплаты населению	200	90707071810120790300	140 000,00	140 000,00	140 000,00	-	-	140 000,00	-	-
Премии и гранты	200	90707071810120790350	140 000,00	140 000,00	140 000,00	-	-	140 000,00	-	-
Закупка товаров, работ и услуг для обеспечения государственных (муниципальных) нужд	200	90707071810120800000	520 000,00	520 000,00	520 000,00	-	-	520 000,00	-	-
Иные закупки товаров, работ и услуг для обеспечения государственных (муниципальных) нужд	200	90707071810120800200	170 000,00	170 000,00	170 000,00	-	-	170 000,00	-	-
Прочая закупка товаров, работ и услуг	200	90707071810120800244	170 000,00	170 000,00	170 000,00	-	-	170 000,00	-	-
Предоставление субсидий бюджетным, автономным учреждениям и иным некоммерческим организациям	200	90707071810120800600	350 000,00	350 000,00	350 000,00	-	-	350 000,00	-	-
Субсидии бюджетным учреждениям	200	90707071810120800610	350 000,00	350 000,00	350 000,00	-	-	350 000,00	-	-
Субсидии бюджетным учреждениям на иные цели	200	90707071810120800612	350 000,00	350 000,00	350 000,00	-	-	350 000,00	-	-
Закупка товаров, работ и услуг для обеспечения государственных (муниципальных) нужд	200	90707071820120840000	48 000,00	48 000,00	48 000,00	-	-	48 000,00	-	-
Иные закупки товаров, работ и услуг для обеспечения государственных (муниципальных) нужд	200	90707071820120840200	48 000,00	48 000,00	48 000,00	-	-	48 000,00	-	-
Прочая закупка товаров, работ и услуг	200	90707071820120840244	48 000,00	48 000,00	48 000,00	-	-	48 000,00	-	-
Закупка товаров, работ и услуг для обеспечения государственных (муниципальных) нужд	200	90707071820120860000	268 000,00	268 000,00	268 000,00	-	-	268 000,00	-	-
Иные закупки товаров, работ и услуг для обеспечения государственных (муниципальных) нужд	200	90707071820120860200	268 000,00	268 000,00	268 000,00	-	-	268 000,00	-	-
Прочая закупка товаров, работ и услуг	200	90707071820120860244	268 000,00	268 000,00	268 000,00	-	-	268 000,00	-	-
Закупка товаров, работ и услуг для обеспечения государственных (муниципальных) нужд	200	90707091310120530000	32 562,00	32 562,00	32 562,00	-	-	32 562,00	-	-
Иные закупки товаров, работ и услуг для обеспечения государственных (муниципальных) нужд	200	90707091310120530200	32 562,00	32 562,00	32 562,00	-	-	32 562,00	-	-
Прочая закупка товаров, работ и услуг	200	90707091310120530244	32 562,00	32 562,00	32 562,00	-	-	32 562,00	-	-
Предоставление субсидий бюджетным, автономным учреждениям и иным некоммерческим организациям	200	90707091320120510000	489 356,75	489 356,75	489 356,75	-	-	489 356,75	-	-
Субсидии некоммерческим организациям (за исключением государственных (муниципальных) учреждений, государственных корпораций (компаний), публично-правовых компаний)	200	90707091320120510630	489 356,75	489 356,75	489 356,75	-	-	489 356,75	-	-
Субсидии на возмещение недополученных доходов и (или) возмещение фактически понесенных затрат	200	90707091320120510631	489 356,75	489 356,75	489 356,75	-	-	489 356,75	-	-
Закупка товаров, работ и услуг для обеспечения государственных (муниципальных) нужд	200	90707091320120530000	23 760,90	23 760,90	23 760,90	-	-	23 760,90	-	-
Иные закупки товаров, работ и услуг для обеспечения государственных (муниципальных) нужд	200	90707091320120530200	23 760,90	23 760,90	23 760,90	-	-	23 760,90	-	-
Прочая закупка товаров, работ и услуг	200	90707091320120530244	23 760,90	23 760,90	23 760,90	-	-	23 760,90	-	-
Иные закупки товаров, работ и услуг для обеспечения государственных (муниципальных) нужд	200	90707091330120530000	2 412,00	2 412,00	2 412,00	-	-	2 412,00	-	-

Закупка товаров, работ и услуг для обеспечения государственных (муниципальных) нужд	200	90707091330120530200	2 412,00	2 412,00	2 412,00	-	-	2 412,00	-	-
Иные закупки товаров, работ и услуг для обеспечения государственных (муниципальных) нужд	200	90707091330120530240	2 412,00	2 412,00	2 412,00	-	-	2 412,00	-	-
Прочая закупка товаров, работ и услуг	200	90707091330120530244	2 412,00	2 412,00	2 412,00	-	-	2 412,00	-	-
Расходы на выплаты персоналу в целях обеспечения выполнения функций государственными (муниципальными) органами, казенными учреждениями, органами управления государственными внебюджетными фондами	200	90707091370129990000	15 980 831,72	15 980 831,72	15 784 754,48	-	-	15 784 754,48	196 077,24	196 077,24
Расходы на выплаты персоналу государственных (муниципальных) органов	200	90707091370129990100	15 348 131,72	15 348 131,72	15 168 440,42	-	-	15 168 440,42	179 691,30	179 691,30
Фонд оплаты труда государственных (муниципальных) органов	200	90707091370129990120	15 348 131,72	15 348 131,72	15 168 440,42	-	-	15 168 440,42	179 691,30	179 691,30
Иные выплаты персоналу государственных (муниципальных) органов, за исключением фонда оплаты труда	200	90707091370129990121	11 751 789,90	11 751 789,90	11 645 234,08	-	-	11 645 234,08	106 555,82	106 555,82
Взносы по обязательному социальному страхованию на выплаты денежного содержания и иные выплаты работникам государственных (муниципальных) органов	200	90707091370129990122	47 300,00	47 300,00	42 969,98	-	-	42 969,98	4 330,02	4 330,02
Взносы по обязательному социальному страхованию на выплаты денежного содержания и иные выплаты работникам государственных (муниципальных) органов	200	90707091370129990129	3 549 041,82	3 549 041,82	3 480 236,36	-	-	3 480 236,36	68 805,46	68 805,46
Закупка товаров, работ и услуг для обеспечения государственных (муниципальных) нужд	200	90707091370129990200	631 600,00	631 600,00	616 314,06	-	-	616 314,06	15 285,94	15 285,94
Иные закупки товаров, работ и услуг для обеспечения государственных (муниципальных) нужд	200	90707091370129990240	631 600,00	631 600,00	616 314,06	-	-	616 314,06	15 285,94	15 285,94
Прочая закупка товаров, работ и услуг	200	90707091370129990244	631 600,00	631 600,00	616 314,06	-	-	616 314,06	15 285,94	15 285,94
Иные бюджетные ассигнования	200	90707091370129990800	1 100,00	1 100,00	-	-	-	-	1 100,00	1 100,00
Уплата налогов, сборов и иных платежей	200	90707091370129990850	1 100,00	1 100,00	-	-	-	-	1 100,00	1 100,00
Уплата налога на имущество организаций и земельного налога	200	90707091370129990851	800,00	800,00	-	-	-	-	800,00	800,00
Уплата иных платежей	200	90707091370129990853	300,00	300,00	-	-	-	-	300,00	300,00
Закупка товаров, работ и услуг для обеспечения государственных (муниципальных) нужд	200	90707092100120940000	180 000,00	180 000,00	180 000,00	-	-	180 000,00	-	-
Иные закупки товаров, работ и услуг для обеспечения государственных (муниципальных) нужд	200	90707092100120940240	180 000,00	180 000,00	180 000,00	-	-	180 000,00	-	-
Прочая закупка товаров, работ и услуг	200	90707092100120940244	180 000,00	180 000,00	180 000,00	-	-	180 000,00	-	-
Закупка товаров, работ и услуг для обеспечения государственных (муниципальных) нужд	200	90710041310180260000	26 890 300,00	26 890 300,00	26 890 299,97	-	-	26 890 299,97	0,03	0,03
Иные закупки товаров, работ и услуг для обеспечения государственных (муниципальных) нужд	200	90710041310180260200	528 064,92	528 064,92	528 064,92	-	-	528 064,92	-	-
Прочая закупка товаров, работ и услуг	200	90710041310180260240	528 064,92	528 064,92	528 064,92	-	-	528 064,92	-	-
Социальное обеспечение и иные выплаты населению	200	90710041310180260244	528 064,92	528 064,92	528 064,92	-	-	528 064,92	-	-
Социальные выплаты гражданам, кроме публичных нормативных социальных выплат	200	90710041310180260300	26 362 235,08	26 362 235,08	26 362 235,05	-	-	26 362 235,05	0,03	0,03
Пособия, компенсации и иные социальные выплаты гражданам, кроме публичных нормативных обязательств	200	90710041310180260320	26 362 235,08	26 362 235,08	26 362 235,05	-	-	26 362 235,05	0,03	0,03
Пособия, компенсации и иные социальные выплаты гражданам, кроме публичных нормативных обязательств	200	90710041310180260321	26 362 235,08	26 362 235,08	26 362 235,05	-	-	26 362 235,05	0,03	0,03
Результат исполнения бюджета (дефицит / профицит)	450		х	х	х	-1 199 008 182,29	-	-1 199 008 182,29	х	х

3. Источники финансирования дефицита бюджета

Форма 0503127 с.3

Наименование показателя	Код строки	Код источника финансирования по бюджетной классификации	Утвержденные бюджетные назначения	Исполнено				Неисполненные назначения
				через финансовые органы	через банковские счета	некассовые операции	итого	
1	2	3	4	5	6	7	8	9
Источники финансирования дефицита бюджета - всего	500	x		1 199 008 182,29			1 199 008 182,29	
в том числе:								
источники внутреннего финансирования бюджета	520	x						
из них:								
источники внешнего финансирования бюджета	620	x						
Изменение остатков средств	700			x				
увеличение	710			x				x
уменьшения	720			x				x
Изменение остатков по расчетам (стр. 810 + 820)	800	x	x	1199008182,29			1199008182,29	x
Изменение остатков по расчетам с органами, организующими исполнение бюджета (стр. 811 + 812)	810	x	x	1 199 008 182,29		x	1 199 008 182,29	x
из них:								
увеличение счетов расчетов (дебитовый остаток счета 121002000)	811	x	x	-2 037 124 562,20		x	-2 037 124 562,20	x
уменьшение счетов расчетов (кредитовый остаток счета 130405000)	812	x	x	3 236 132 744,49		x	3 236 132 744,49	x
Изменение остатков по внутренним расчетам (стр. 821 + стр. 822)	820	x	x	x				x
в том числе:								
увеличение остатков по внутренним расчетам	821	x	x	x				x
уменьшение остатков по внутренним расчетам	822	x	x	x				x

Руководитель

(подпись)

Л.Б. Иванченко
(расшифровка подписи)

Руководитель финансово-экономической службы

(подпись)

Е.Н. Черникова
(расшифровка подписи)

Главный бухгалтер

(подпись)

Е.П. Богомолова
(расшифровка подписи)

1 января 2020 г.

ОТЧЕТ О ФИНАНСОВЫХ РЕЗУЛЬТАТАХ ДЕЯТЕЛЬНОСТИ

на 1 января 2020 г.

Главный распорядитель, распорядитель, получатель бюджетных средств,
главный администратор, администратор доходов бюджета,
главный администратор, администратор источников

финансирования дефицита бюджета Управление образования и молодежной политики Администрации города Смоленска

Наименование бюджета (публично-правового образования) Бюджет городских округов

Периодичность: годовая

Единица измерения: руб.

Форма по ОКУД

Дата

по ОКПО

ИНН

Глава по БК

по ОКТМО

по ОКЕИ

КОДЫ

0503121

01.01.2020

6730075296

907

66701000

383

Наименование показателя	Код строки	Код по КОСГУ	Бюджетная деятельность	Средства во временном распоряжении	Итого
1	2	3	4	5	6
Доходы (стр. 020 + стр. 030 + стр. 040 + стр. 050 + стр. 060 + стр. 070 + стр. 090 + стр. 100 + стр. 110)	010	100	2 065 504 095,21	-	2 065 504 095,21
<i>Налоговые доходы</i>	020	110	-	-	-
в том числе:					
<i>Доходы от собственности</i>	030	120	-	-	-
в том числе:					
<i>Доходы от оказания платных услуг (работ), компенсаций затрат</i>	040	130	97 426,82	-	97 426,82
в том числе:					
<i>Доходы от оказания платных услуг (работ)</i>		131	97 426,82	-	97 426,82
<i>Штрафы, пени, неустойки, возмещения ущерба</i>	050	140	-	-	-
в том числе:					
<i>Безвозмездные денежные поступления текущего характера</i>	060	150	2 037 021 997,60	-	2 037 021 997,60
в том числе:					
<i>Поступления текущего характера от других бюджетов бюджетной системы Российской Федерации</i>		151	2 026 187 859,81	-	2 026 187 859,81
<i>Поступления текущего характера в бюджеты бюджетной системы Российской Федерации от бюджетных и автономных учреждений</i>		153	10 834 137,79	-	10 834 137,79

Наименование показателя	Код строки	Код по КОСГУ	Бюджетная деятельность	Средства во временном распоряжении	Итого
1	2	3	4	5	6
<i>Безвозмездные денежные поступления капитального характера</i>	070	160	-	-	-
в том числе:					
<i>Доходы от операций с активами</i>	090	170	7 560,00	-	7 560,00
в том числе:					
Доходы от выбытия активов		172	7 560,00	-	7 560,00
<i>Прочие доходы</i>	100	180	-	-	-
в том числе:					
<i>Безвозмездные неденежные поступления в сектор государственного управления</i>	110	190	28 377 110,79	-	28 377 110,79
в том числе:					
Безвозмездные неденежные поступления капитального характера от сектора государственного управления и организаций государственного сектора		195	28 377 110,79	-	28 377 110,79
<i>Расходы (стр. 160 + стр. 170 + стр. 190 + стр. 210 + стр. 230 + стр. 240 + стр. 250 + стр. 260 + стр. 270)</i>	150	200	3 196 775 083,13	-	3 196 775 083,13
в том числе:					
<i>Оплата труда и начисления на выплаты по оплате труда</i>	160	210	67 924 778,42	-	67 924 778,42
в том числе:					
Зарботная плата		211	52 280 990,58	-	52 280 990,58
Прочие несоциальные выплаты персоналу в денежной форме		212	15 256,18	-	15 256,18
Начисления на выплаты по оплате труда		213	15 628 531,66	-	15 628 531,66
<i>Оплата работ, услуг</i>	170	220	4 484 515,77	-	4 484 515,77
в том числе:					
Услуги связи		221	645 249,93	-	645 249,93
Транспортные услуги		222	31 700,00	-	31 700,00
Коммунальные услуги		223	785 721,23	-	785 721,23
Работы, услуги по содержанию имущества		225	700 174,76	-	700 174,76
Прочие работы, услуги		226	2 317 024,53	-	2 317 024,53
Страхование		227	4 645,32	-	4 645,32
<i>Обслуживание государственного (муниципального) долга</i>	190	230	-	-	-
в том числе:					
<i>Безвозмездные перечисления текущего характера организациям</i>	210	240	3 151 942 719,43	-	3 151 942 719,43
в том числе:					
Безвозмездные перечисления текущего характера государственным (муниципальным) учреждениям		241	3 151 942 719,43	-	3 151 942 719,43
<i>Безвозмездные перечисления бюджетам</i>	230	250	-	-	-
в том числе:					



Социальное обеспечение	240	260	26 584 934,18	-	26 584 934,18
в том числе:					
Пособия по социальной помощи населению в денежной форме		262	26 353 866,48	-	26 353 866,48
Социальные пособия и компенсации персоналу в денежной форме		266	231 067,70	-	231 067,70

Наименование показателя	Код строки	Код по КОСГУ	Бюджетная деятельность	Средства во временном распоряжении	Итого
1	2	3	4	5	6
<i>Расходы по операциям с активами</i>	250	270	-54 341 651,69	-	-54 341 651,69
в том числе:					
Амортизация		271	-56 609 576,90	-	-56 609 576,90
Расходование материальных запасов		272	2 267 925,21	-	2 267 925,21
<i>Безвозмездные перечисления капитального характера организациям</i>	260	280	-	-	-
в том числе:					
<i>Прочие расходы</i>	270	290	179 787,02	-	179 787,02
в том числе:					
Налоги, пошлины и сборы		291	6 277,00	-	6 277,00
Штрафы за нарушение законодательства о налогах и сборах, законодательства о страховых взносах		292	22,01	-	22,01
Штрафы за нарушение законодательства о закупках и нарушение условий контрактов (договоров)		293	448,01	-	448,01
Иные выплаты текущего характера физическим лицам		296	173 040,00	-	173 040,00
Чистый операционный результат (стр. 301–стр. 302); (стр. 310+стр. 410)	300		-1 131 270 987,92	-	-1 131 270 987,92
<i>Операционный результат до налогообложения (стр. 010–стр. 150)</i>	301		-1 131 270 987,92	-	-1 131 270 987,92
Операции с нефинансовыми активами (стр. 320 + стр. 330 + стр. 350 + стр. 360 + стр. 370 + стр. 380 + стр. 390 + стр. 400)	310		11 275 636,80	-	11 275 636,80
<i>Чистое поступление основных средств</i>	320		10 974 168,12	-	10 974 168,12
в том числе:					
увеличение стоимости основных средств	321	310	27 063 194,82	-	27 063 194,82
уменьшение стоимости основных средств	322	41X	16 089 026,70	-	16 089 026,70
<i>Чистое поступление материальных запасов</i>	360		301 468,68	-	301 468,68
в том числе:					
увеличение стоимости материальных запасов	361	340	1 208 857,62	-	1 208 857,62
в том числе:					
Увеличение стоимости горюче-смазочных материалов		343	72 649,35	-	72 649,35
Увеличение стоимости строительных материалов		344	132 524,00	-	132 524,00
Увеличение стоимости мягкого инвентаря		345	70 000,00	-	70 000,00
Увеличение стоимости прочих материальных запасов		346	878 662,31	-	878 662,31
Увеличение стоимости прочих материальных запасов однократного применения		349	55 021,96	-	55 021,96

Наименование показателя	Код строки	Код по КОСГУ	Бюджетная деятельность	Средства во временном распоряжении	Итого
I	2	3	4	5	6
уменьшение стоимости материальных запасов	362	440	907 388,94	-	907 388,94
в том числе:					
Уменьшение стоимости горюче-смазочных материалов		443	72 686,66	-	72 686,66
Уменьшение стоимости строительных материалов		444	130 488,00	-	130 488,00
Уменьшение стоимости прочих оборотных ценностей (материалов)		446	690 605,58	-	690 605,58
Уменьшение стоимости прочих материальных запасов однократного применения		449	13 608,70	-	13 608,70
Операции с финансовыми активами и обязательствами (стр. 420–стр. 510)	410		-1 142 546 624,72	-	-1 142 546 624,72
Операции с финансовыми активами (стр. 430+стр. 440+стр. 450+стр. 460+стр. 470+стр. 480)	420		5 302 492 554,99	22 440,23	5 302 514 995,22
<i>Чистое поступление денежных средств и их эквивалентов</i>	430		-1 199 008 182,29	22 440,23	-1 198 985 742,06
в том числе:					
поступление денежных средств и их эквивалентов	431	510	2 037 124 562,20	104 004,27	2 037 228 566,47
выбытие денежных средств и их эквивалентов	432	610	3 236 132 744,49	81 564,04	3 236 214 308,53

Наименование показателя	Код строки	Код по КОСГУ	Бюджетная деятельность	Средства во временном распоряжении	Итого
1	2	3	4	5	6
<i>Чистое поступление иных финансовых активов</i>	470		67 516 001,65	-	67 516 001,65
в том числе:					
увеличение стоимости иных финансовых активов	471	550	67 516 001,65	-	67 516 001,65
<i>Чистое увеличение прочей дебиторской задолженности</i>	480		6 433 984 735,63	-	6 433 984 735,63
в том числе:					
увеличение прочей дебиторской задолженности	481	560	9 599 103 736,16	-	9 599 103 736,16
уменьшение прочей дебиторской задолженности	482	660	3 165 119 000,53	-	3 165 119 000,53
Операции с обязательствами (стр. 520+стр. 530+стр. 540+стр. 550+стр. 560)	510		6 445 039 179,71	22 440,23	6 445 061 619,94
<i>Чистое увеличение прочей кредиторской задолженности</i>	540		-69 844,15	22 440,23	-47 403,92
в том числе:					
увеличение прочей кредиторской задолженности	541	730	3 154 045 345,39	104 004,27	3 154 149 349,66
уменьшение прочей кредиторской задолженности	542	830	3 154 115 189,54	81 564,04	3 154 196 753,58


Наименование показателя	Код строки	Код по КОСГУ	Бюджетная деятельность	Средства во временном распоряжении	Итого
1	2	3	4	5	6
Доходы будущих периодов	550	х	6 444 988 546,62	-	6 444 988 546,62
Резервы предстоящих расходов	560	х	120 477,24	-	120 477,24


Руководитель _____  _____ Л.Б. Иваниченко _____ Главный бухгалтер _____  _____ Е.П. Богомолова _____
(подпись) (расшифровка подписи) (подпись) (расшифровка подписи)

« 01 » _____ января _____ 20 20 _____ г.

Централизованная бухгалтерия

_____ (наименование, ОГРН, ИНН, КПП, местонахождение)

Руководитель _____ Директор _____  _____ Ю.В. Бавтрикова _____
(уполномоченное лицо) (должность) (подпись) (расшифровка подписи)

Исполнитель _____ зам. дл. бухгалтера _____  _____ Е.П. Богомолова _____ 70-08-05 _____
(должность) (подпись) (расшифровка подписи) (телефон, e-mail)

« 27 » _____ января _____ 20 20 _____ г.