

**ОСНОВНЫЕ ПОКАЗАТЕЛИ  
СОЦИАЛЬНО-ЭКОНОМИЧЕСКОГО РАЗВИТИЯ ГОРОДА СМОЛЕНСКА  
за 2025 год**

**Институциональная структура города Смоленска**

Наименование показателей	Ед. изм.	2024 год	2025 год	2025 год в % к 2024 году
Количество организаций, учтенных в статистическом регистре Территориального органа Федеральной службы Государственной статистики по Смоленской области	ед.	15107	14618	96,8
Количество организаций муниципальной формы собственности; всего	-//-	177	169	95,5
в том числе:				
- количество муниципальных учреждений, всего	-//-	173	166	96,0
из них:				
- количество муниципальных бюджетных учреждений	-//-	170	163	95,9
- количество муниципальных казенных учреждений	-//-	3	3	100,0
- количество муниципальных унитарных предприятий	-//-	4	3	75,0

Снижение количества организаций муниципальной формы собственности на 8 единиц по сравнению с 2024 годом произошло за счет преобразования 6 школ и 5 детских садов в МБОУ «Центр образования № 1 «Академия детства», МБОУ «Центр образования № 2 «Гнездово», МБОУ «Центр образования № 3 «Звездный» и МБОУ «Центр образования № 4 «Перспектива», а также в связи с реорганизацией муниципального унитарного предприятия «Смоленсктеплосеть» в форме присоединения к нему муниципального унитарного предприятия «Теплоснаб» города Смоленска.

**Промышленное производство**

Основой экономического развития города является промышленность.

Объем отгруженных товаров собственного производства, выполненных работ и услуг собственными силами, за 2025 год составил 173885,4 млн руб., или 115,9 % к 2024 году, индекс промышленного производства составил 106,5 %.

Показатели	Ед. изм.	2024 год	2025 год	2025 год в % к 2024 году
Объем отгруженных товаров собственного производства, выполненных работ и услуг собственными силами – всего,	млн руб.	150069,8	173885,4	115,9
в том числе:				
- обрабатывающие производства;	-//-	128078,3	148731,5	116,1
- обеспечение электрической энергией, газом и паром; кондиционирование воздуха;	-//-	18827,8	21195,2	112,6

Показатели	Ед. изм.	2024 год	2025 год	2025 год в % к 2024 году
- водоснабжение; водоотведение, организация сбора и утилизации отходов, деятельность по ликвидации загрязнений	-//-	3163,7	3958,7	125,1

### Индексы производства по основным видам деятельности

	2025 год в % к 2024 году
<b>Индекс промышленного производства</b>	<b>106,5</b>
<b>Обрабатывающие производства</b>	<b>106,7</b>
из них:	
- производство пищевых продуктов	124,7
- производство одежды	82,9
- деятельность полиграфическая и копирование носителей информации	111,1
- производство химических веществ и химических продуктов	114,3
- производство резиновых и пластмассовых изделий	163,5
- производство прочей неметаллической минеральной продукции	89,2
- производство готовых металлических изделий, кроме машин и оборудования	141,7
- производство компьютеров, электронных и оптических изделий	77,8
- производство электрического оборудования	95,2
- производство машин и оборудования, не включенных в другие группировки	76,8
- производство автотранспортных средств, прицепов и полуприцепов	138,4
- производство прочих транспортных средств и оборудования	182,8
- производство прочих готовых изделий	81,0
- ремонт и монтаж машин и оборудования	118,0
<b>Обеспечение электрической энергией, газом и паром; кондиционирование воздуха</b>	<b>100,4</b>
из них:	
- производство, передача и распределение электроэнергии	101,9
- производство, передача и распределение пара и горячей воды; кондиционирование воздуха	92,6
<b>Водоснабжение; водоотведение, организация сбора и утилизации отходов, деятельность по ликвидации загрязнений</b>	<b>105,5</b>

В 2025 году обрабатывающие отрасли обеспечили рост промышленного производства на 6,7 %, несмотря на высокую базу 2024 года, когда выпуск увеличился на 11,1 %.

По сравнению с 2024 годом рост индекса обрабатывающих производств (+6,7 %) продемонстрировали организации следующих видов деятельности: «производство прочих транспортных средств и оборудования», «производство резиновых и пластмассовых изделий», «производство готовых металлических изделий, кроме машин и оборудования», «производство автотранспортных средств, прицепов и полуприцепов», «производство пищевых продуктов», «ремонт и монтаж машин и оборудования», «производство химических веществ

и химических продуктов», «деятельность полиграфическая и копирование носителей информации».

Структура объема отгруженных товаров собственного производства по обрабатывающим производствам, выполненных работ и услуг организациями с численностью работающих более 15 человек (включая средние организации) за 2025 год



Рост объема производства также продемонстрировали энергетический сектор (+0,4 %) и отрасли, связанные с водоснабжением и водоотведением, утилизацией отходов и ликвидацией загрязнений (+5,5 %).

### Финансовое состояние организаций

За 2025 год доля убыточных организаций, увеличилась по сравнению с 2024 годом на 4,2 процентных пункта и составила 24,7 %.

Сальдированный финансовый результат (прибыль до налогообложения минус убыток) организаций за 2025 года сложился с прибылью в размере 29936,6 млн руб.

Показатели	Ед. изм.	2024 год	2025 год	2025 год в % к 2024 году
Сумма прибыли, полученная организациями основных видов экономической деятельности	млн руб.	-*	-*	-
Доля прибыльных организаций основных видов экономической деятельности	%	79,5	75,3	

\* данные не публикуются в целях обеспечения конфиденциальности первичных статистических данных, полученных от организаций, в соответствии с Федеральным законом от 29.11.2007 г. № 282-ФЗ «Об официальном статистическом учете и системе государственной статистики в Российской Федерации» (ст.4 п.5; ст.9 п.1).

### Строительство

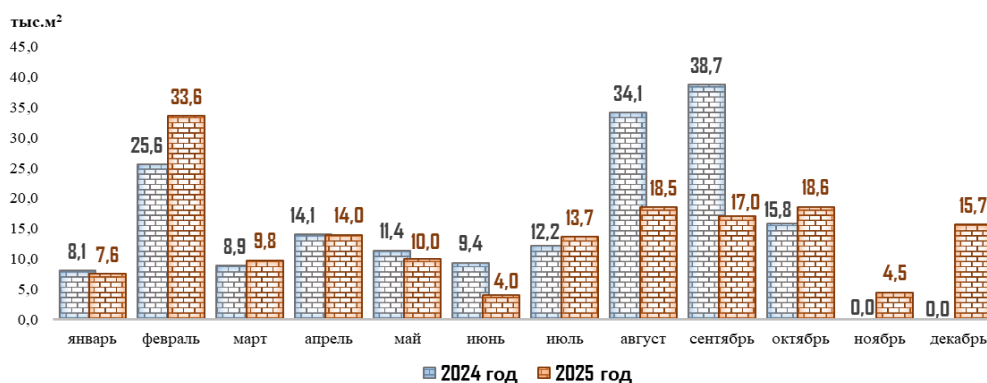
По виду деятельности «Строительство» за 2025 год наблюдается рост объема выполненных работ в 1,3 раза (в сопоставимых ценах).

Показатели	Ед. изм.	2024 год	2025 год	2025 год в % к 2024 году
Объем работ, выполненных по виду деятельности «Строительство» в сопоставимой оценке к предыдущему году	млн руб. %	2722,2 90,9	3777,8 130,7	138,8
Ввод в действие жилых домов за счет всех источников финансирования – всего, в том числе:	тыс. м <sup>2</sup>	178,3	167,0	93,7
- индивидуальными застройщиками	-//-	43,5	49,6	114,0

В 2025 году на территории города Смоленска были введены в эксплуатацию 58 объектов различного назначения, среди них:

- 21 многоквартирный жилой дом по улицам 100-летия Комсомола, 25 Сентября, Филатова, 1-я Восточная, Воинов-интернационалистов, Брестской, Попова, Крупской, Генерала Трошева, Александра Степанова, 2-я Киевская - просп. Гагарина, Краснинскому шоссе, пр. Дзержинского и в пос. Одинцово;
- диализный центр ООО «Нефрофарм» по ул. Фрунзе, д. 40;
- детский оздоровительный лагерь «Орленок» с круглогодичным использованием (реконструкция) в пос. Красный Бор;
- придорожная гостиница ООО «ТриА Девелопмент» по ул. Кутузова, д. 54А;
- концертный зал по ул. Бакунина, д. 2Д;
- производственное здание № 2 ООО «СмолМедПрепараты» на территории государственного индустриального парка «Феникс»;
- завод ООО «Вертро Смоленск» по производству оборудования для вентиляции и кондиционирования воздуха, оборудования для дымоудаления и противопожарных клапанов на территории государственного индустриального парка «Феникс»;
- 2 производственных корпуса № 8 АО «Смоленское СКТБ СПУ» по ул. Шевченко, д. 97 и д. 99А;
- административное здание с объектами торговли и общественного питания для обслуживания сотрудников предприятия АО «Смоленский авиационный завод» по ул. Фрунзе, д. 74;
- резервная водозаборная скважина АО «Смолстром-Сервис» по ул. 2-ой Верхний Волок и др.

Ввод в действие жилых домов



За 2025 год организациями застройщиками введено в эксплуатацию 21 жилое здание, построено 2550 новых квартир. Населением построено 392 жилых дома.

Общая площадь жилых домов, введенных в эксплуатацию в 2025 году, составила 167,0 тыс. кв. м, что на 6,3 % меньше, чем в 2024 году, в том числе индивидуальными застройщиками - 49,6 тыс. кв. м, что на 14,0 % выше уровня 2024 года. Доля индивидуального домостроения составила 29,7 % общего объема ввода жилья.

Показатели	Ед. изм.	2024 год	2025 год	2025 год в % к 2024 году
Среднегодовая цена на первичном рынке жилья за один квадратный метр общей площади жилых помещений (все типы квартир):	руб.	92603,0	106848,0	115,4
- среднего качества ( типовые)	-//-	92543,0	108531,0	117,3
- улучшенной планировки	-//-	91736,0	105159,0	114,6
Среднегодовая цена на вторичном рынке жилья за один квадратный метр общей площади жилых помещений (все типы квартир):	-//-	73140,0	81473,0	111,4
- среднего качества ( типовые)	-//-	68909,0	74406,0	108,0
- улучшенной планировки	-//-	72865,0	82626,0	113,4

В 2025 году по сравнению с 2024 годом среднегодовая цена одного квадратного метра общей площади квартир на рынке жилья увеличилась как на первичном, так и на вторичном рынке жилья на 15,4 % и 11,4 % соответственно.

Число семей, состоящих на учете в качестве нуждающихся в жилых помещениях, на 01.01.2026 составило 1334 и по сравнению с аналогичным периодом прошлого года (1593) уменьшилось на 16,3 %.

## Инвестиции

Инвестиции в основной капитал являются одним из основных факторов социально-экономического развития города.

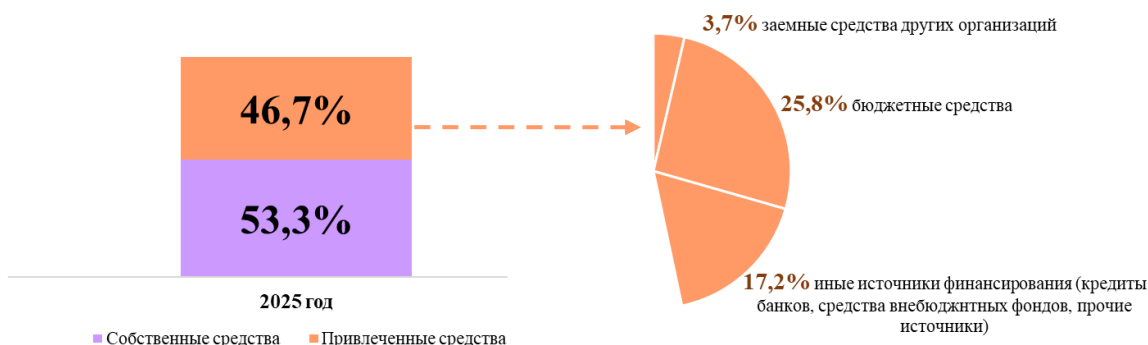
Объем инвестиций в основной капитал (без субъектов малого предпринимательства) в 2025 году составил 29,1 млрд руб., или 93,3 % к уровню 2024 года (в сопоставимой оценке).

Более 1/2 объема инвестиций в основной капитал (51,7%) используются в промышленном производстве, в том числе в обрабатывающих производствах - 33,8 % от общего объема инвестиций; в обеспечении электрической энергией, газом и паром; кондиционировании воздуха - 15,3 %.

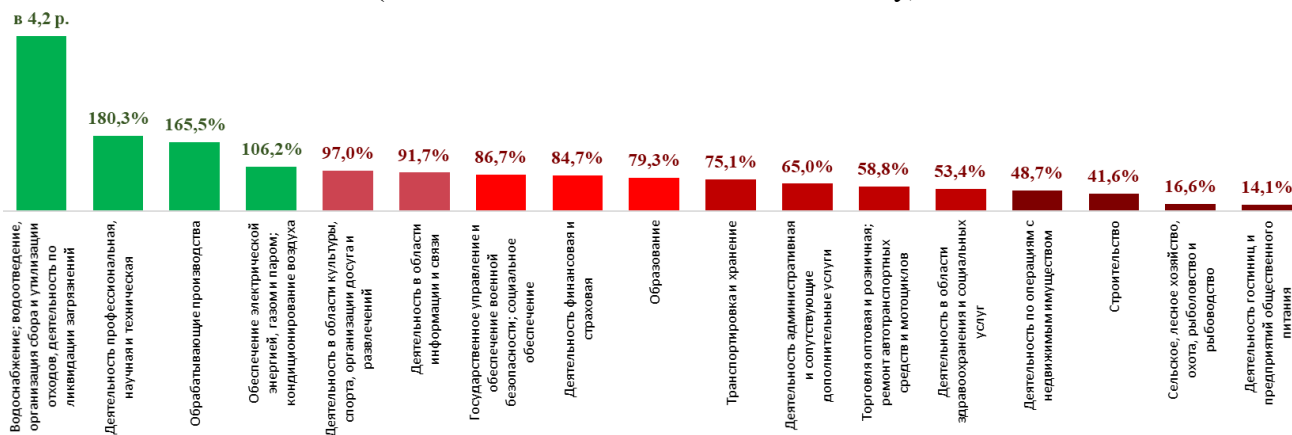
Показатели	Ед. изм.	2024 год	2025 год	2025 год в % к 2024 году
Объем инвестиций в основной капитал за счет всех источников финансирования (без субъектов малого предпринимательства)	млн руб.	28318,7	29058,8	102,6
Индекс физического объема	%	126,3	93,3	

Источниками финансирования инвестиций в основной капитал по крупным и средним организациям за 2025 года являлись собственные (15495,6 млн руб.) и привлеченные (13563,2 млн руб.) средства организаций.

### Структура источников инвестиций в основной капитал по городу Смоленску



### Инвестиции в основной капитал по видам экономической деятельности\* (в сопоставимой оценке, % к 2024 году)



\* данные по видам деятельности «добыча полезных ископаемых», «предоставление прочих видов услуг» Смоленскстатом не предоставляются в соответствии с ФЗ от 29.11.2007 № 282-ФЗ «Об официальном статистическом учете и системе государственной статистики в Российской Федерации».

## Транспорт

Перевозка пассажиров на территории города Смоленска осуществляется автомобильным и городским наземным электрическим транспортом. Транспортное обслуживание жителей города в 2025 году обеспечивали МУТТП г. Смоленска и 7 частных перевозчиков по 72 маршрутам.

Показатели	Ед. изм.	2024 год	2025 год	2025 год в % к 2024 году
Перевезено пассажиров транспортом общего пользования – всего,	млн чел.	35,9	42,0	117,0
в том числе:				
- автобусами;	-//-	6,3	5,4	85,7
- трамваями;	-//-	7,3	8,0	110,0
- троллейбусами;	-//-	3,4	2,9	85,3
- привлеченными автобусами (включая маршрутные таксомоторы)	-//-	18,9	25,7	136,0
Численность населения, проживающего в районах города Смоленска, не имеющих регулярного автобусного сообщения	чел.	268	268	100,0
Объем перевозок грузов организаций автомобильного транспорта	тыс. т	844,2	938,8	111,2
Грузооборот организаций автомобильного транспорта	млн т-км	685,6	1015,4	148,1

За 2025 год транспортом общего пользования перевезено 42,0 млн пассажиров, что на 17,0 % больше, чем за 2024 год.

## Потребительский рынок и сфера услуг

Развитие потребительского рынка, рост объемов товарооборота во многом обеспечиваются предприятиями малого и среднего бизнеса и индивидуальными предпринимателями. Согласно данным Смоленскстата по состоянию на 01.01.2026 в городе Смоленске зарегистрировано 11191 малых и средних предприятий (включая микропредприятия):

- средние предприятия - 66;
- малые предприятия - 842;
- микропредприятия - 10283.



По сравнению с 2024 годом количество предприятий малого и среднего бизнеса увеличилось на 1,9 %.

Показатели	Ед. изм.	2024 год	2025 год	2025 год в % к 2024 году
Число малых предприятий	ед.	10921	11125	101,9
Число индивидуальных предпринимателей	чел.	10260	10960	106,8

Количество индивидуальных предпринимателей на 01.01.2026 составило 10960, что на 6,8 %, или на 700 человек больше, чем в 2024 году.

Число малых предприятий в 2025 году составило 11125, что на 1,9 % больше, чем в 2024 году. Повышение произошло за счет увеличения количества малых предприятий на 233 единицы и уменьшения микропредприятий на 29 единиц.

Показатели	Ед. изм.	2024 год	2025 год	2025 год в % к 2024 году
Число объектов торговли, открывшихся на территории города Смоленска	ед.	53	48	90,6
Число объектов общественного питания, открывшихся на территории города Смоленска	-//-	11	21	в 1,9 р.
Число объектов бытового обслуживания, открывшихся на территории города Смоленска	-//-	16	20	125,0
Оборот розничной торговли в сопоставимой оценке к предыдущему году	млн руб. %	71576,8 100,5	81931,9 106,7	114,5
Оборот общественного питания в сопоставимой оценке к предыдущему году	млн руб. %	2030,2 118,8	2369,7 105,1	116,7
Объем платных услуг населению в сопоставимой оценке к предыдущему году, в том числе:	млн руб. %	24288,8 97,4	27284,4 101,2	112,3
- бытовые услуги; в сопоставимой оценке к предыдущему году	млн руб. %	179,4 147,4	239,3 119,1	в 1,3 р.
Сводный индекс потребительских цен по Смоленской области (декабрь к декабрю), в том числе:	%	110,3	106,0	
- на продовольственные товары;	-//-	111,1	105,6	
- на непродовольственные товары;	-//-	105,9	104,1	
- на платные услуги,	-//-	113,6	109,0	
из них на жилищно-коммунальные	-//-	111,1	111,6	

По состоянию на 01.01.2026 на территории города Смоленска функционировали 1875 стационарных предприятий розничной торговли, 422 предприятия общественного питания и 1147 предприятий бытового обслуживания.

Оборот розничной торговли в 2025 году составил 81931,9 млн руб., что в сопоставимой оценке на 6,7 % выше уровня 2024 года. В структуре оборота розничной торговли удельный вес пищевых продуктов, включая напитки, и

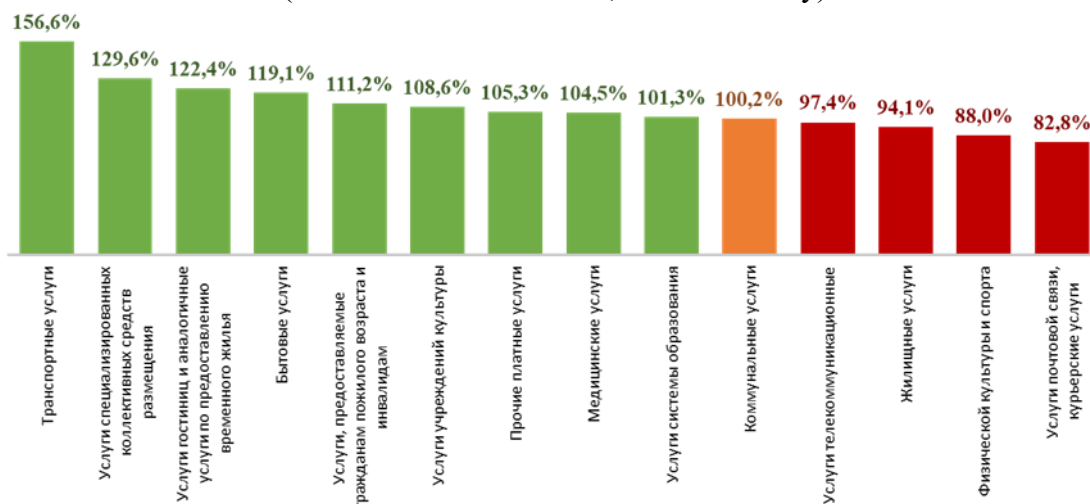
табачных изделий, составил 53,6 %, непродовольственных товаров - 46,4 % (в 2024 году - 51,4 % и 48,6 % соответственно). Открылось 48 магазинов розничной торговли (21 - по реализации продовольственных товаров и 27 - по реализации непродовольственных товаров).

Объем оборота общественного питания в 2025 году составил 2369,7 млн руб., что в сопоставимой оценке на 5,1 % выше уровня 2024 года. Открылся 21 объект общественного питания.

В 2025 году населению города Смоленска оказано платных услуг на сумму 27284,4 млн руб., что в сопоставимой оценке на 1,2 % выше уровня 2024 года.

Наибольшую долю в структуре платных услуг занимают услуги коммунальные (46,2 %) и телекоммуникационные (29,5 %).

**Объем платных услуг, оказанных населению организациями, не относящимися к субъектам малого предпринимательства, с численностью работающих более 15 человек (включая средние организации) по видам\* (в сопоставимой оценке, % к 2024 году)**



\* данные по виду деятельности «ветеринарные услуги» Смоленскстатом не предоставляются в соответствии с Федеральным законом от 29.11.2007 № 282-ФЗ «Об официальном статистическом учете и системе государственной статистики в Российской Федерации».

По итогам 2025 года увеличились объемы платных услуг по следующим видам деятельности: «транспортные услуги» (на 56,6 %), «услуги специализированных коллективных средств размещения» (на 29,6 %), «услуги гостиниц и аналогичные услуги по предоставлению временного жилья» (на 22,4 %), «услуги, предоставляемые гражданам пожилого возраста и инвалидам» (на 11,2 %) и др.

В то же время наблюдалось снижение объемов платных услуг по следующим видам деятельности: «услуги почтовой связи, курьерские услуги» (на 17,2 %), «физической культуры и спорта» (на 12,0 %), «жилищные услуги» (на 5,9 %), «услуги телекоммуникационные» (на 2,6 %).

В 2025 году населению города оказано бытовых услуг на сумму 239,3 млн руб., что в сопоставимой оценке на 9,1 % больше, чем в 2024 году. Открылось 20 объектов бытового обслуживания.

## Демография

По оценке, численность постоянного населения города Смоленска на 01.01.2025 составила 310,460 тыс. чел., по сравнению с соответствующим периодом прошлого года сократилась на 0,185 тыс. чел., или на 0,1 %.

В соответствии с ч. 10 ст. 5 Федерального закона от 29.11.2007 № 282-ФЗ «Об официальном статистическом учете и системе государственной статистики в Российской Федерации» Федеральная служба государственной статистики временно приостановила предоставление и распространение данных о демографических показателях.

## Труд и занятость

Показатель	Ед. изм.	2024 год	2025 год	2025 год в % к 2024 году
Среднесписочная численность работающих в организациях города	тыс. чел.	89,4	88,6	99,1

Среднесписочная численность работающих в крупных и средних организациях города Смоленска (без внешних совместителей) за 2025 год составила 88,6 тыс. человек, что на 0,9 % ниже 2024 года.

### Среднесписочная численность работников организаций города Смоленска по видам экономической деятельности за 2025 год, человек\* (без субъектов малого предпринимательства)



\* данные по видам деятельности «добыча полезных ископаемых» и «водоснабжение; водоотведение, организация сбора и утилизации отходов, деятельность по ликвидации загрязнений» Смоленскстатом не предоставляются в соответствии с Федеральным законом от 29.11.2007 № 282-ФЗ «Об официальном статистическом учете и системе государственной статистики в Российской Федерации».

Показатель	Ед. изм.	2024 год	2025 год	2025 год в % к 2024 году
Зарегистрировано безработных	чел.	290	362	124,8

На 01.01.2026 на учете в поиске подходящей работы состояло 459 граждан, из них не занятых трудовой деятельностью 450 граждан, ищущих работу, в том числе в качестве безработных официально зарегистрировано 362 человека, из них 315 получали пособие по безработице. Число официально зарегистрированных безработных увеличилось по сравнению с декабрем 2024 года на 24,8%. Для сравнения, на конец 2024 года: состояло на учете 402 гражданина, из них незанятые - 386 человек; в качестве безработных были официально зарегистрированы 290 граждан, из которых получали пособие 239 человек.

Уровень регистрируемой безработицы (отношение количества граждан, имеющих официальный статус безработного, к экономически активному населению) в городе Смоленске по состоянию на 01.01.2026 составил 0,24 % (по состоянию на 01.01.2025 - 0,18 %).

## Уровень жизни населения

Показатели	Ед. изм.	2024 год	2025 год	2025 год в % к 2024 году
Среднемесячная заработная плата	руб.	68358,0	78681,0	114,8
Реальная заработная плата	%	110,3	105,3	
Задолженность по заработной плате	млн руб.	-	-	-
Величина прожиточного минимума в Смоленской области (в расчете на душу населения) <sup>1</sup>	руб.	15144	17556	115,9
Количество пенсионеров без учета силовых ведомств <sup>2</sup>	чел.	91581	89919	98,2
Средний размер пенсий <sup>2</sup>	руб.	22966,8	25187,2	109,7

<sup>1</sup> постановление Администрации Смоленской области от 17.07.2024 № 528 «Об установлении величины прожиточного минимума на душу населения и по основным социально-демографическим группам населения в Смоленской области на 2025 год»;

<sup>2</sup> по данным Отделения фонда пенсионного и социального страхования РФ по Смоленской области.

Среднемесячная заработная плата работающих в крупных и средних организациях города Смоленска за 2025 года составила 78681,0 рублей и по сравнению с 2024 годом увеличилась на 14,8 %.

**Среднемесячная заработная плата, начисленная работникам организаций города Смоленска по видам экономической деятельности за 2025 год, рублей\***  
(без субъектов малого предпринимательства)



\* данные по видам деятельности «добыча полезных ископаемых» и «водоснабжение; водоотведение, организация сбора и утилизации отходов, деятельность по ликвидации загрязнений» Смоленскстатом не предоставляются в соответствии с Федеральным законом от 29.11.2007 № 282-ФЗ «Об официальном статистическом учете и системе государственной статистики в Российской Федерации».

## Бюджет города Смоленска

Показатели	Ед. изм.	2024 год	2025 год	2025 год в % к 2024 году
Доходы бюджета города – всего,	млн руб.	13612,0	14731,9	108,2
в том числе:				
- собственные доходы - всего,	-//-	6000,2	7081,7	118,0
из них				
- налоговые	-//-	5544,5	6660,9	120,1
- неналоговые	-//-	455,7	420,8	92,3
- безвозмездные поступления из бюджетов вышестоящих уровней	-//-	7611,8	7650,3	100,5
Расходы бюджета города - всего,	млн руб.	12568,0	14175,4	112,8
в том числе:				
- на отрасли городского хозяйства;	-//-	4653,3	4613,5	99,1
- на социальную сферу	-//-	6892,1	8409,3	122,0

Показатели	Ед. изм.	2024 год	2025 год	2025 год в % к 2024 году
Сумма выпадающих доходов бюджета города Смоленска от предоставления льгот отдельным категориям налогоплательщиков по местным налогам,	-//-	0,7	0,7*	100,0
в том числе:				
- земельному налогу	-//-	0,3	0,3	100,0
- налогу на имущество физических лиц	-//-	0,4	0,4	100,0

\* плановое значение (в соответствии с Налоговым кодексом РФ, налог подлежит уплате налогоплательщиками не позднее 1 декабря года, следующего за истекшим налоговым периодом).

Общий объем доходов бюджета города Смоленска за 2025 год составил 14731,9 млн руб., или 108,2 % к 2024 году, в том числе:

- налоговые и неналоговые доходы – 7081,7 млн руб., или 118,0 % к уровню 2024 года;

- безвозмездные поступления – 7650,3 млн руб., или 100,5 % к уровню 2024 года.

Налоговый потенциал бюджета города в основном формируется за счет налога на доходы физических лиц, отчислений по налогу, взимаемому в связи с применением упрощенной системы налогообложения, земельного налога. По сравнению с 2024 годом поступления по налоговым доходам увеличились на 20,1 % и составили 6660,9 млн руб.

Неналоговые доходы за 2025 год по сравнению с 2024 годом уменьшились на 34,9 млн руб., или на 7,7 %.

Расходы бюджета города Смоленска за 2025 год составили 14175,4 млн руб., или 112,8 % к уровню прошлого года.

Бюджет города Смоленска сохранил социальную направленность.

Доля расходов на социальную сферу составила 59,3 %, или 8409,3 млн руб., на отрасли городского хозяйства – 32,5 %, или 4613,5 млн руб.

## Социальная поддержка населения

Стабилизирующим фактором в жизни горожан является сохранение социальной поддержки населения.

В числе основных мер за счет средств бюджета города Смоленска осуществляется:

1. Предоставление бесплатного питания и бутилированной воды учащимся школ города.

2. Предоставление льгот по родительской плате в муниципальных бюджетных дошкольных образовательных учреждениях отдельным категориям граждан в размере 50 % и 100 % родительской платы.

3. Предоставление дополнительной меры социальной поддержки в виде ежемесячной денежной выплаты ветеранам боевых действий.

4. Компенсация расходов на оплату жилого помещения, коммунальных услуг, радио и услуг местной фиксированной телефонной связи и

предоставления выплаты ежемесячной материальной помощи гражданам, удостоенным звания «Почетный гражданин города Смоленска» и вдовам граждан, удостоенных звания «Почетный гражданин города Смоленска» и др.

Показатели	Ед. изм.	2024 год	2025 год	2025 год в % к 2024 году
Расходы бюджета города Смоленска на возмещение муниципальным бюджетным общеобразовательным учреждениям затрат, связанных с предоставлением бесплатных горячих завтраков учащимся, осваивающим образовательные программы начального общего образования	млн руб.	180,8	172,2	95,2
Количество обучающихся в муниципальных бюджетных общеобразовательных учреждениях, получающих бесплатные горячие завтраки	чел.	14494	14001	96,6
Расходы бюджета города Смоленска на возмещение муниципальным бюджетным общеобразовательным учреждениям затрат, связанных с предоставлением бесплатных горячих обедов отдельным категориям обучающихся	млн руб.	22,2	21,4	96,4
Количество обучающихся в муниципальных бюджетных общеобразовательных учреждениях, получающих бесплатные горячие обеды	чел.	1983	1940	97,8
Расходы бюджета города Смоленска на возмещение муниципальным бюджетным общеобразовательным учреждениям затрат, связанных с предоставлением бесплатных завтраков отдельным категориям обучающихся	млн руб.	3,2	3,2	100,0
Количество обучающихся, отнесенных к отдельным категориям, в муниципальных бюджетных общеобразовательных учреждениях, получающих бесплатные завтраки	чел.	391	401	102,6
Расходы бюджета города Смоленска на обеспечение бутилированной питьевой водой обучающихся в муниципальных бюджетных общеобразовательных учреждениях и организациях дополнительного образования	млн руб.	0,03	0,04	133,3
Расходы бюджета города Смоленска на предоставление льгот по родительской плате в муниципальных бюджетных дошкольных образовательных учреждениях	млн руб.	79,2	67,7	85,5
Количество детей, посещающих муниципальные бюджетные дошкольные образовательные учреждения без оплаты	чел.	1195	1499	125,4
Количество детей, посещающих муниципальные бюджетные дошкольные образовательные учреждения с 50%-й оплатой	чел.	2564	2433	94,9

Показатели	Ед. изм.	2024 год	2025 год	2025 год в % к 2024 году
Расходы бюджета города Смоленска на предоставление дополнительной меры социальной поддержки в виде ежемесячной денежной выплаты ветеранам боевых действий <sup>1</sup>	млн руб.	12,9	22,9	177,5
Количество ветеранов боевых действий, пользующихся дополнительной мерой социальной поддержки в виде ежемесячной денежной выплаты	чел.	3680	3998	108,6
Расходы бюджета города Смоленска на компенсацию расходов на оплату жилого помещения, коммунальных услуг, радио, телефона гражданам, удостоенным звания «Почетный гражданин города Смоленска», вдовам граждан, удостоенных звания «Почетный гражданин города Смоленска»	млн руб.	0,8	1,0	125,0
Количество граждан, удостоенных звания «Почетный гражданин города Смоленска», вдов граждан, удостоенных звания «Почетный гражданин города Смоленска», получающих компенсационные выплаты <sup>2</sup>	чел.	11	14	127,3
Расходы бюджета города Смоленска на выплату ежемесячной материальной помощи гражданам, удостоенным звания «Почетный гражданин города Смоленска» <sup>2</sup>	млн руб.	1,1	2,4	в 2,2 р.
Количество граждан, удостоенных звания «Почетный гражданин города Смоленска», получающих ежемесячную материальную помощь	чел.	4	12	в 3,0 р.

<sup>1</sup> в соответствии с решением Смоленского городского Совета от 22.12.2009 № 1320 «О предоставлении дополнительной меры социальной поддержки ветеранам боевых действий» с 01.01.2025 выплата увеличена с 300 руб. до 500 руб.;

<sup>2</sup> в соответствии с решением Смоленского городского Совета от 24.04.2025 № 969 «о присвоении звания «Почетный гражданин города Смоленска» ветеранам Великой Отечественной войны» (с учетом поданных заявлений).

В целях социальной защиты населения Администрация города Смоленска:

1. Устанавливает тарифы на перевозку пассажиров и багажа автомобильным транспортом и городским наземным электрическим транспортом ниже экономически обоснованных затрат в результате чего расходы бюджета города Смоленска, направленные на выполнение работ, связанных с осуществлением регулярных перевозок пассажиров и багажа, за 2025 год составили 486,9 млн руб.

2. Предоставляет право льготного проезда на муниципальном транспорте:

- пенсионерам, школьникам и студентам, путем приобретения льготной транспортной карты, стоимость которой рассчитана с учетом 50 % скидки к тарифу за проезд по безналичной оплате и количества поездок;

- отдельным категориям федеральных и региональных льготников – право бесплатного проезда.

За 2025 год реализовано 21529 льготных проездных билетов, в том числе 5292 – бесплатный проезд, расходы бюджета города составили 14,2 млн руб.

Кроме того, в результате оказания городскими банями услуг бань и душевых общего пользования по тарифам ниже экономически обоснованных затрат, и предоставления льготным категориям граждан скидок от установленного тарифа для граждан, за 2025 год из бюджета города Смоленска была предоставлена субсидия на возмещение недополученных доходов в размере 22,9 млн руб., количество льготных посещений составило 53,8 тыс. человек.

### Показатели, характеризующие уровень развития социальной сферы

Показатели	Ед. изм.	2024 год	2025 год	2025 год в % к 2024 году
Количество муниципальных дошкольных образовательных учреждений	ед.	88	83*	94,3
Численность детей в муниципальных дошкольных образовательных учреждениях	чел.	14424	13698	95,0
Количество муниципальных общеобразовательных учреждений	ед.	44	42*	95,5
в том числе количество центров образования	-//-	-	4	-
Среднегодовая численность лиц, обучающихся в муниципальных общеобразовательных учреждениях	чел.	38181	38090	99,8
в том числе численность обучающихся (воспитанников) дошкольного образования в центрах образования	-//-	-	737	-
Среднегодовая численность работников муниципальных общеобразовательных учреждений, всего	-//-	3133	3349	106,9
в том числе: - среднегодовая численность учителей муниципальных общеобразовательных учреждений	-//-	2090	2193	104,9
Среднегодовое количество классов в муниципальных общеобразовательных учреждениях	ед.	1522	1510	99,2
Численность лиц, систематически занимающихся физической культурой и спортом	тыс. чел.	189,2	192,7	101,8
Количество, проведенных Администрацией города Смоленска, спортивных соревнований и мероприятий	ед.	200	210	105,0
Численность детей в возрасте 5-18 лет, получающих услуги по дополнительному образованию в организациях муниципальной формы собственности	чел.	11844	11049	93,3

Показатели	Ед. изм.	2024 год	2025 год	2025 год в % к 2024 году
Численность детей в возрасте 5-18 лет, получающих услуги по спортивной подготовке в организациях муниципальной формы собственности	-//-	6145	6085	99,0
Число детей, находящихся под опекой в семьях граждан города,	-//-	376	368	97,9
в том числе: - круглых сирот	-//-	130	129	99,2
Пополнение книжного фонда муниципальных библиотек	тыс. экз.	13,8	6,6	47,8
Количество культурно-массовых мероприятий, проведенных муниципальными учреждениями культуры (ед.):				
- Централизованная библиотечная система (книжные выставки, викторины и др.)	ед.	5143	5984	116,4
- Планетарий (лекции, экскурсии)	-//-	2123	1324	62,4
- дома культуры, Центры культуры	-//-	4425	3745	84,6
- Центральный парк культуры и отдыха	-//-	112	49	43,8

\* преобразование 6 школ и 5 детских садов в МБОУ «Центр образования № 1 «Академия детства», МБОУ «Центр образования № 2 «Гнездово», МБОУ «Центр образования № 3 «Звездный» и МБОУ «Центр образования № 4 «Перспектива».