

ОСНОВНЫЕ ПОКАЗАТЕЛИ СОЦИАЛЬНО-ЭКОНОМИЧЕСКОГО РАЗВИТИЯ ГОРОДА СМОЛЕНСКА за январь - сентябрь 2025 года

Промышленное производство

Основой экономического развития города является промышленность.

Объем отгруженных товаров собственного производства, выполненных работ и услуг собственными силами, за 9 месяцев 2025 года составил 113454,8 млн руб., или 105,6 % к аналогичному периоду прошлого года, индекс промышленного производства составил 104,6 %.

Показатели	Ед. изм.	Январь - сентябрь		2025 год в % к 2024 году
		2024 год	2025 год	
Показатели деятельности крупных и средних организаций				
Объем отгруженных товаров собственного производства, выполненных работ и услуг собственными силами – всего,	млн руб.	107437,5	113454,8	105,6
в том числе:				
- обрабатывающие производства;	-//-	92353,0	96792,3	104,8
- обеспечение электрической энергией, газом и паром; кондиционирование воздуха;	-//-	12701,9	13904,5	109,5
- водоснабжение; водоотведение, организация сбора и утилизации отходов, деятельность по ликвидации загрязнений	-//-	2382,6	2758,0	115,8
Индекс промышленного производства - всего,	%	110,2	104,6	
в том числе:				
Обрабатывающие производства	-//-	111,2	105,0	
из них:				
- производство пищевых продуктов	-//-	111,6	135,2	
- производство одежды	-//-	45,1	78,6	
- деятельность полиграфическая и копирование носителей информации	-//-	в 2,2 р.	116,4	
- производство резиновых и пластмассовых изделий	-//-	58,7	182,3	
- производство прочей неметаллической минеральной продукции	-//-	78,4	89,5	
- производство готовых металлических изделий, кроме машин и оборудования	-//-	161,8	106,9	
- производство компьютеров, электронных и оптических изделий	-//-	131,5	80,7	
- производство электрического оборудования	-//-	42,8	96,1	
- производство машин и оборудования, не включенных в другие группировки	-//-	70,8	106,5	
- производство автотранспортных средств, прицепов и полуприцепов	-//-	-	98,6	
- производство прочих транспортных средств и оборудования	-//-	-	122,7	
- производство прочих готовых изделий	-//-	108,9	69,0	
- ремонт и монтаж машин и оборудования	-//-	190,8	93,8	

Показатели	Ед. изм.	Январь - сентябрь		2025 год в % к 2024 году
		2024 год	2025 год	
Обеспечение электрической энергией, газом и паром; кондиционирование воздуха	-//-	91,0	89,2	
из них:				
- производство, передача и распределение электроэнергии	-//-	90,3	88,8	
- производство, передача и распределение пара и горячей воды; кондиционирование воздуха	-//-	95,3	91,8	
Водоснабжение; водоотведение, организация сбора и утилизации отходов, деятельность по ликвидации загрязнений	-//-	93,7	101,8	

Основной вклад в рост промышленного производства (на 4,6 %) обеспечили обрабатывающие производства, нарастившие выпуск на 5,0 %. По сравнению с аналогичным периодом 2024 года наибольший рост индекса обрабатывающих производств продемонстрировали организации следующих видов деятельности: «производство резиновых и пластмассовых изделий», «производство пищевых продуктов», «производство прочих транспортных средств и оборудования», «деятельность полиграфическая и копирование носителей информации».

Падение объема производства продемонстрировал энергетический сектор (-10,8 %).

Финансовое состояние организаций

За 9 месяцев 2025 года доля организаций, получивших убыток в общем числе организаций, увеличилась по сравнению с аналогичным периодом 2024 года на 2,7 процентных пункта и составила 27,1 %. Сумма убытка организаций увеличилась на 36,8 % и составила 2012,9 млн руб.

Сальдированный финансовый результат (прибыль до налогообложения минус убыток) организаций за январь - сентябрь текущего года сложился с прибылью в размере 23463,1 млн руб., что на 9,4 % ниже уровня соответствующего периода 2024 года.

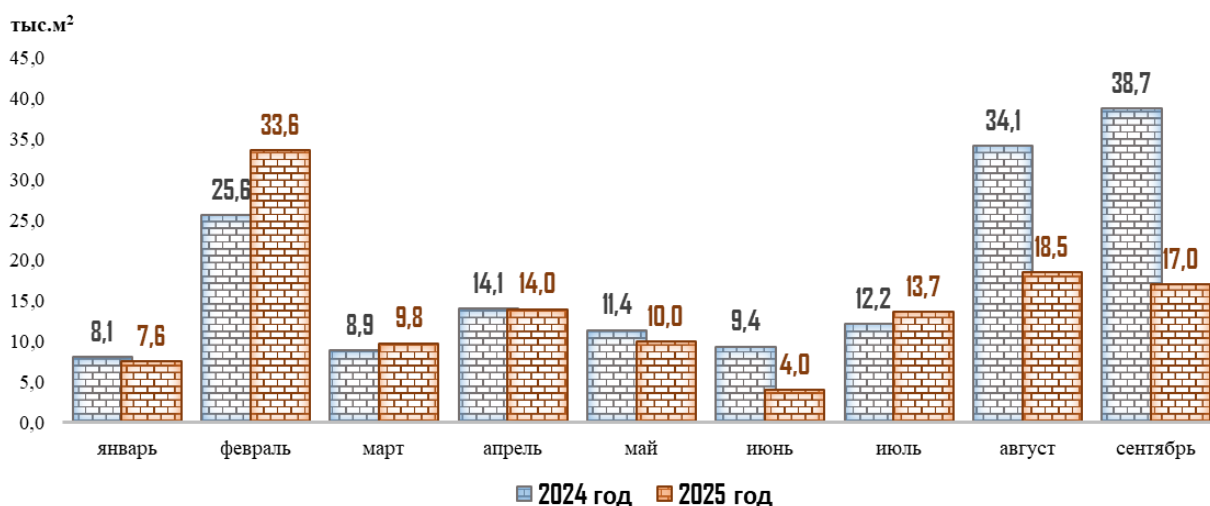
Показатели	Ед. изм.	Январь - сентябрь		2025 год в % к 2024 году
		2024 год	2025 год	
Сумма прибыли, полученная организациями основных видов экономической деятельности	млн руб.	27364,1	25476,0	93,1
Доля прибыльных организаций основных видов экономической деятельности	%	75,6	72,9	

Строительство

По виду деятельности «Строительство» за отчетный период 2025 года наблюдается рост объема выполненных работ - 129,7 %.

Показатели	Ед. изм.	Январь - сентябрь		2025 год в % к 2024 году
		2024 год	2025 год	
Объем работ, выполненных по виду деятельности «Строительство» в сопоставимой оценке к предыдущему году	млн руб. %	1896,2 81,0	2599,0 129,7	137,1
Ввод в действие жилых домов за счет всех источников финансирования – всего,	тыс. м ²	162,5	128,2	78,9
в том числе:				
- индивидуальными застройщиками	-//-	43,6	45,3	103,9

Ввод в действие жилых домов



За 9 месяцев 2025 года организациями застройщиками введено в эксплуатацию 15 жилых зданий, построено 1864 новые квартиры. Населением построено 364 жилых дома.

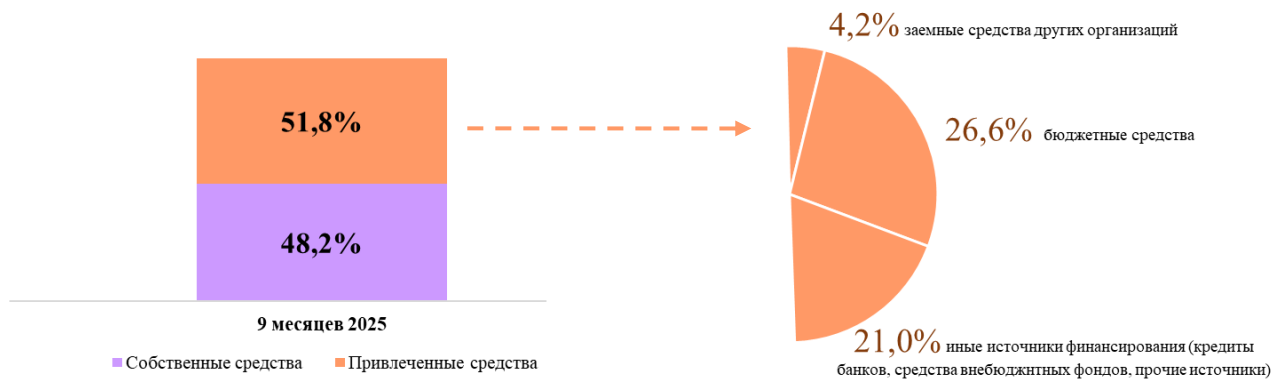
Инвестиции

Показатели	Ед. изм.	Январь - сентябрь		2025 год в % к 2024 году
		2024 год	2025 год	
Объем инвестиций в основной капитал за счет всех источников финансирования (без субъектов малого предпринимательства)	млн руб.	16367,1	15003,8	91,7
Индекс физического объема	%	164,3	83,8	

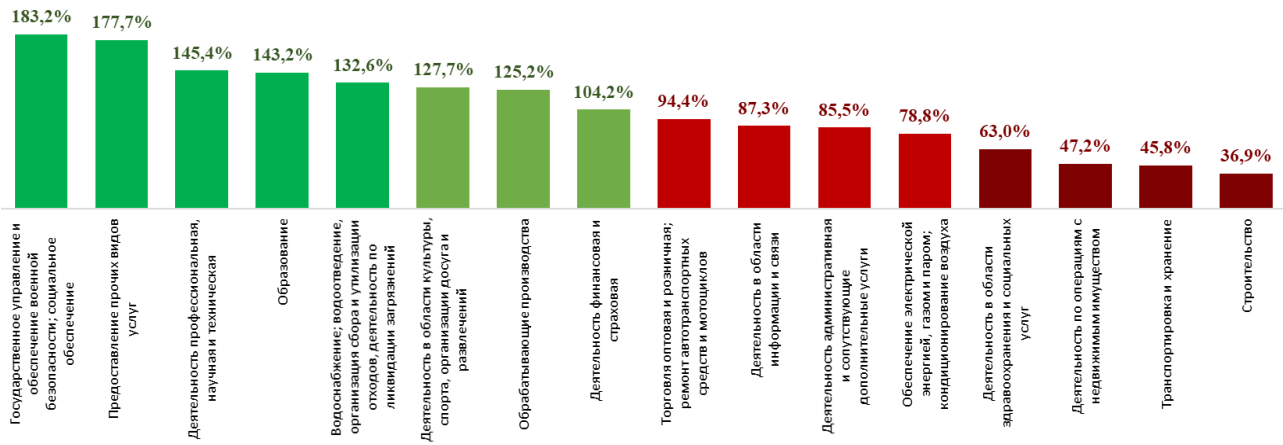
Источниками финансирования инвестиций в основной капитал по крупным и средним организациям за 9 месяцев 2025 года являлись собственные

средства организаций (7224,6 млн руб.) и привлеченные средства (7779,2 млн руб.).

Структура источников инвестиций в основной капитал по городу Смоленску



Инвестиции в основной капитал по видам экономической деятельности*
(в сопоставимой оценке, % к аналогичному периоду 2024 года)



* данные по видам деятельности «сельское, лесное хозяйство, охота, рыболовство и рыбоводство», «добыча полезных ископаемых» Смоленскстатом не предоставляются в соответствии с ФЗ от 29.11.2007 № 282-ФЗ «Об официальном статистическом учете и системе государственной статистики в Российской Федерации».

Транспорт

Перевозка пассажиров на территории города Смоленска осуществляется автомобильным и городским наземным электрическим транспортом. Транспортное обслуживание жителей города в отчетном периоде 2025 года обеспечивали МУТТП г. Смоленска и 7 частных перевозчиков по 72 маршрутам.

Показатели	Ед. изм.	Январь - сентябрь		2025 год в % к 2024 году
		2024 год	2025 год	
Перевезено пассажиров транспортом общего пользования – всего,	млн чел.	23,0	29,5	128,3
в том числе:				
- автобусами;	-/-	2,6	3,8	146,2
- трамваями;	-/-	6,5	6,0	92,3
- троллейбусами;	-/-	2,3	2,1	91,3

Показатели	Ед. изм.	Январь - сентябрь		2025 год в % к 2024 году
		2024 год	2025 год	
- привлеченными автобусами (включая маршрутные таксомоторы)	-//-	11,6	17,6	151,7
Объем перевозок грузов организаций автомобильного транспорта	тыс. т	631,1	700,5	111,0
Грузооборот организаций автомобильного транспорта	млн т-км	476,5	698,5	146,6

За 9 месяцев 2025 года транспортом общего пользования перевезено 29,5 млн пассажиров, что на 28,3 % больше, чем за аналогичный период 2024 года.

Потребительский рынок и сфера услуг

Показатели	Ед. изм.	Январь - сентябрь		2025 год в % к 2024 году
		2024 год	2025 год	
Оборот розничной торговли в сопоставимой оценке к предыдущему году	млн руб. %	51554,2 97,5	59448,9 107,0	115,3
Оборот общественного питания в сопоставимой оценке к предыдущему году	млн руб. %	1476,6 120,8	1749,3 106,3	118,5
Объем платных услуг населению в сопоставимой оценке к предыдущему году, в том числе:	млн руб. %	18182,1 98,0	20201,0 99,8	111,1
- бытовые услуги; в сопоставимой оценке к предыдущему году	млн руб. %	123,0 142,8	164,7 119,7	133,9
Сводный индекс потребительских цен по Смоленской области (сентябрь к декабрю), в том числе:	%	105,7	104,0	
- на продовольственные товары;	-//-	104,2	102,5	
- на непродовольственные товары;	-//-	103,9	102,6	
- на платные услуги,	-//-	110,6	108,7	
из них на жилищно-коммунальные	-//-	110,9	111,5	

Оборот розничной торговли за 9 месяцев 2025 года составил 59448,9 млн руб., что в сопоставимой оценке на 7,0 % выше, чем в аналогичном периоде 2024 года. В структуре оборота розничной торговли удельный вес пищевых продуктов, включая напитки, и табачных изделий, составил 53,5 %, непродовольственных товаров – 46,5 % (в соответствующем периоде 2024 года - 51,5 % и 48,5 % соответственно).

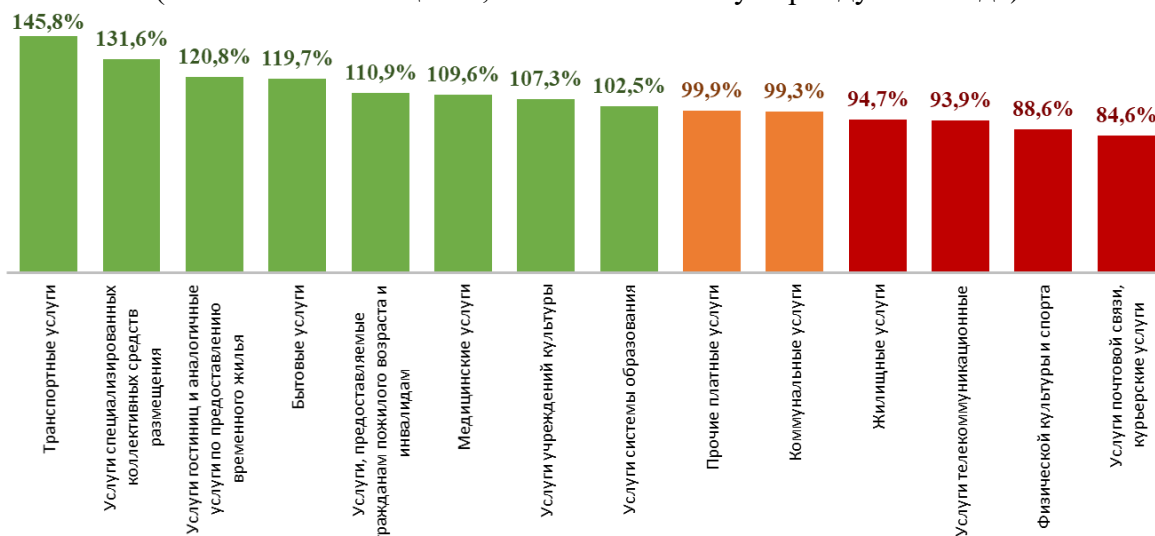
Объем оборота общественного питания по организациям за 9 месяцев 2025 года составил 1749,3 млн руб., что в сопоставимой оценке на 6,3 % выше уровня аналогичного периода 2024 года.

За 9 месяцев 2025 года населению города Смоленска организациями оказано платных услуг на 20201,0 млн руб., что в сопоставимых ценах на 0,2 % меньше, чем за аналогичный период 2024 года. Наибольшую долю в структуре

платных услуг, оказанных населению города, занимают услуги коммунальные (46,7 %) и телекоммуникационные (29,4%).

Объем платных услуг, оказанных населению организациями, не относящимися к субъектам малого предпринимательства, с численностью работающих более 15 человек (включая средние организации) по видам*

(в сопоставимой оценке, % к аналогичному периоду 2024 года)



* данные по виду деятельности «ветеринарные услуги» Смоленскстатом не предоставляются в соответствии с Федеральным законом от 29.11.2007 № 282-ФЗ «Об официальном статистическом учете и системе государственной статистики в Российской Федерации».

Демография

В соответствии с частью 10 статьи 5 Федерального закона от 29.11.2007 № 282-ФЗ «Об официальном статистическом учете и системе государственной статистики в Российской Федерации» Росстатом приостановлено предоставление и распространение данных по разделу «Демография».

По предварительной оценке, численность постоянного населения города Смоленска по состоянию на 01.01.2025 составила 310,5 тыс. человек.

Труд и занятость

Показатель	Ед. изм.	Январь - сентябрь		2025 год в % к 2024 году
		2024 год	2025 год	
Среднесписочная численность работающих в организациях города	тыс. чел.	89,5	88,6	99,0

Среднесписочная численность работающих в крупных и средних организациях города Смоленска (без внешних совместителей) за 9 месяцев 2025 года составила 88,6 тыс. человек, что на 1,0 % ниже аналогичного периода 2024 года.

Среднесписочная численность работников организаций города Смоленска по видам экономической деятельности в январе – сентябре 2025 года, человек*
(без субъектов малого предпринимательства)



* данные по видам деятельности «добыча полезных ископаемых» и «водоснабжение; водоотведение, организация сбора и утилизации отходов, деятельность по ликвидации загрязнений» Смоленскстатом не предоставляются в соответствии с Федеральным законом от 29.11.2007 № 282-ФЗ «Об официальном статистическом учете и системе государственной статистики в Российской Федерации».

Показатель	Ед. изм.	Январь - сентябрь		2025 год в % к 2024 году
		2024 год	2025 год	
Зарегистрировано безработных	чел.	315	342	108,6

По состоянию на 01.10.2025 в государственных учреждениях службы занятости населения состояло на учете в поиске подходящей работы 694 гражданина, из них незанятые граждане - 540 человек. Признаны в установленном порядке безработными 342 человека, из которых 292 получали пособие по безработице. Число официально зарегистрированных безработных увеличилось на 8,6 % по сравнению с аналогичным периодом 2024 года. Для сравнения, к концу сентября 2024 года: состояло на учете 625 граждан, из них незанятые - 529 человек; в качестве безработных были официально зарегистрированы 315 граждан, из которых получали пособие 256 человек.

Уровень регистрируемой безработицы (отношение количества граждан, имеющих официальный статус безработного, к экономически активному

населению) в городе Смоленске остается низким и по состоянию на 01.10.2025 составил 0,22 % (по состоянию на 01.10.2024 - 0,2 %).

Уровень жизни населения

Показатели	Ед. изм.	Январь - сентябрь		2025 год в % к 2024 году
		2024 год	2025 год	
Среднемесячная заработная плата	руб.	65683,7	75076,5	114,3
Реальная заработная плата	%	111,6	104,2	
Задолженность по заработной плате	млн руб.	-	-	
Величина прожиточного минимума в Смоленской области (в расчете на душу населения)*	руб.	15144	17556	115,9

* постановление Администрации Смоленской области от 17.07.2024 № 528 «Об установлении величины прожиточного минимума на душу населения и по основным социально-демографическим группам населения в Смоленской области на 2025 год».

Среднемесячная заработная плата работающих в крупных и средних организациях города Смоленска за 9 месяцев 2025 года составила 75076,5 рублей и по сравнению с аналогичным периодом 2024 года увеличилась на 14,3 %.

Среднемесячная заработная плата, начисленная работникам организаций города Смоленска по видам экономической деятельности за январь – сентябрь 2025 года, рублей*

(без субъектов малого предпринимательства)



* данные по видам деятельности «добыча полезных ископаемых» и «водоснабжение; водоотведение, организация сбора и утилизации отходов, деятельность по ликвидации загрязнений» Смоленскстатом не предоставляются в соответствии с Федеральным законом от 29.11.2007 № 282-ФЗ «Об официальном статистическом учете и системе государственной статистики в Российской Федерации».

Бюджет города Смоленска

Показатели	Ед. изм.	Январь- сентябрь		2025 год в % к 2024 году
		2024 год	2025 год	
Доходы бюджета города – всего, в том числе:	млн руб.	8348,6	9638,5	115,5
- собственные доходы - всего,	-//-	4011,7	4637,9	115,6
из них				
налоговые	-//-	3672,9	4348,3	118,4
неналоговые	-//-	338,8	289,6	85,5
- безвозмездные поступления из бюджетов вышестоящих уровней	-//-	4336,9	5000,6	115,3
Расходы бюджета города - всего,	млн руб.	7834,8	9650,2	123,2
в том числе:				
- на отрасли городского хозяйства;	-//-	2194,6	2774,0	126,4
- на социальную сферу	-//-	4901,0	6106,0	124,6

Общий объем доходов бюджета города Смоленска за 9 месяцев 2025 года составил 9638,5 млн руб., или 115,5 % к аналогичному периоду 2024 года, в том числе:

- собственные доходы (налоговые и неналоговые) – 4637,9 млн руб., или 115,6 % к аналогичному периоду 2024 года;
- безвозмездные поступления из бюджетов вышестоящих уровней – 5000,6 млн руб., или 115,3 % к аналогичному периоду 2024 года.

Поступления по налоговым доходам увеличились на 675,4 млн руб., или на 18,4 %, за счет увеличения объема поступлений по налогу на доходы физических лиц, налогу, взимаемому в связи с применением упрощенной системы налогообложения, и налогу на имущество физических лиц. Неналоговые доходы уменьшились на 49,2 млн руб., или на 14,5 %.

Расходы бюджета города Смоленска за 9 месяцев 2025 года составили 9650,2 млн руб., или 123,2 % к аналогичному периоду 2024 года.

Бюджет города Смоленска сохранил социальную направленность.

Доля расходов на социальную сферу составила 63,3 %, или 6106,0 млн руб.

Социальная поддержка населения

Стабилизирующим фактором в жизни горожан является сохранение социальной поддержки населения.

В числе основных мер за счет средств бюджета города Смоленска осуществляется:

1. Предоставление бесплатного питания и бутилированной воды учащимся школ города.
2. Предоставление льгот по родительской плате в муниципальных бюджетных дошкольных образовательных учреждениях отдельным категориям граждан в размере 50% и 100% родительской платы.

3. Предоставление дополнительной меры социальной поддержки в виде ежемесячной денежной выплаты ветеранам боевых действий.

4. Компенсация расходов на оплату жилого помещения, коммунальных услуг, радио и услуг местной фиксированной телефонной связи и предоставления выплаты ежемесячной материальной помощи гражданам, удостоенным звания «Почетный гражданин города Смоленска» и вдовам граждан, удостоенных звания «Почетный гражданин города Смоленска» и др.

Показатели	Ед. изм.	Январь - сентябрь		2025 год в % к 2024 году
		2024 год	2025 год	
Расходы бюджета города Смоленска на возмещение муниципальным бюджетным общеобразовательным учреждениям затрат, связанных с предоставлением бесплатных горячих завтраков учащимся, осваивающим образовательные программы начального общего образования	млн руб.	116,0	118,7	102,3
Количество обучающихся в муниципальных бюджетных общеобразовательных учреждениях, получающих бесплатные горячие завтраки	чел.	14419	14204	98,5
Расходы бюджета города Смоленска на возмещение муниципальным бюджетным общеобразовательным учреждениям затрат, связанных с предоставлением бесплатных горячих обедов отдельным категориям обучающихся	млн руб.	13,5	14,4	106,7
Количество обучающихся в муниципальных бюджетных общеобразовательных учреждениях, получающих бесплатные горячие обеды	чел.	1888	1896	100,4
Расходы бюджета города Смоленска на возмещение муниципальным бюджетным общеобразовательным учреждениям затрат, связанных с предоставлением бесплатных завтраков отдельным категориям обучающихся	млн руб.	2,0	2,2	110,0
Количество обучающихся, отнесенных к отдельным категориям, в муниципальных бюджетных общеобразовательных учреждениях, получающих бесплатные завтраки	чел.	379	395	104,2
Расходы бюджета города Смоленска на обеспечение бутилированной питьевой водой обучающихся в муниципальных бюджетных общеобразовательных учреждениях и организациях дополнительного образования	млн руб.	0,021	0,023	109,5
Расходы бюджета города Смоленска на предоставление льгот по родительской плате в муниципальных бюджетных дошкольных образовательных учреждениях	млн руб.	55,1	69,1	125,4

Показатели	Ед. изм.	Январь - сентябрь		2025 год в % к 2024 году
		2024 год	2025 год	
Количество детей, посещающих муниципальные бюджетные дошкольные образовательные учреждения без оплаты	чел.	912	1405	154,1
Количество детей, посещающих муниципальные бюджетные дошкольные образовательные учреждения с 50%-й оплатой	чел.	2503	2347	93,8
Расходы бюджета города Смоленска на предоставление дополнительной меры социальной поддержки в виде ежемесячной денежной выплаты ветеранам боевых действий ¹	млн руб.	9,6	17,0	177,1
Количество ветеранов боевых действий, пользующихся дополнительной мерой социальной поддержки в виде ежемесячной денежной выплаты	чел.	3618	3857	106,6
Расходы бюджета города Смоленска на компенсацию расходов на оплату жилого помещения, коммунальных услуг, радио, телефона гражданам, удостоенным звания «Почетный гражданин города Смоленска», вдовам граждан, удостоенных звания «Почетный гражданин города Смоленска»	млн руб.	0,6	0,7	116,7
Количество граждан, удостоенных звания «Почетный гражданин города Смоленска», вдов граждан, удостоенных звания «Почетный гражданин города Смоленска», получающих компенсационные выплаты	чел.	9	11	122,2
Расходы бюджета города Смоленска на выплату ежемесячной материальной помощи гражданам, удостоенным звания «Почетный гражданин города Смоленска» ²	млн руб.	0,8	1,5	187,5
Количество граждан, удостоенных звания «Почетный гражданин города Смоленска», получающих ежемесячную материальную помощь	чел.	3	5	166,7

¹ в соответствии с решением Смоленского городского Совета от 22.12.2009 № 1320 «О предоставлении дополнительной меры социальной поддержки ветеранам боевых действий» с 01.01.2025 выплата увеличена с 300 руб. до 500 руб.;

² с учетом увеличения минимального размера оплаты труда с 01.01.2025 - 22440 руб. (Федеральный закон от 19.06.2000 № 82-ФЗ «О минимальном размере оплаты труда»).

В целях социальной защиты населения Администрация города Смоленска:

1. Устанавливает тарифы на перевозку пассажиров и багажа автомобильным транспортом и городским наземным электрическим транспортом ниже экономически обоснованных затрат в результате чего расходы бюджета города Смоленска, направленные на выполнение работ, связанных с осуществлением регулярных перевозок пассажиров и багажа, за 9 месяцев 2025 года составили 363,5 млн руб.

2. Предоставляет право льготного проезда на муниципальном транспорте:

- пенсионерам, школьникам и студентам, путем приобретения льготной транспортной карты, стоимость которой рассчитана с учетом 50 % скидки к тарифу за проезд по безналичной оплате и количества поездок;

- отдельным категориям федеральных и региональных льготников – право бесплатного проезда.

За 9 месяцев 2025 года реализован 15341 льготный проездной билет, в том числе 4021 – бесплатный проезд, расходы бюджета города составили 7,3 млн руб.

Кроме того, в результате оказания городскими банями услуг бань и душевых общего пользования по тарифам ниже экономически обоснованных затрат, и предоставления льготным категориям граждан скидок от установленного тарифа для граждан, за 9 месяцев 2025 года из бюджета города Смоленска была предоставлена субсидия на возмещение недополученных доходов в размере 13,4 млн руб., количество льготных посещений составило 39,9 тыс. человек.