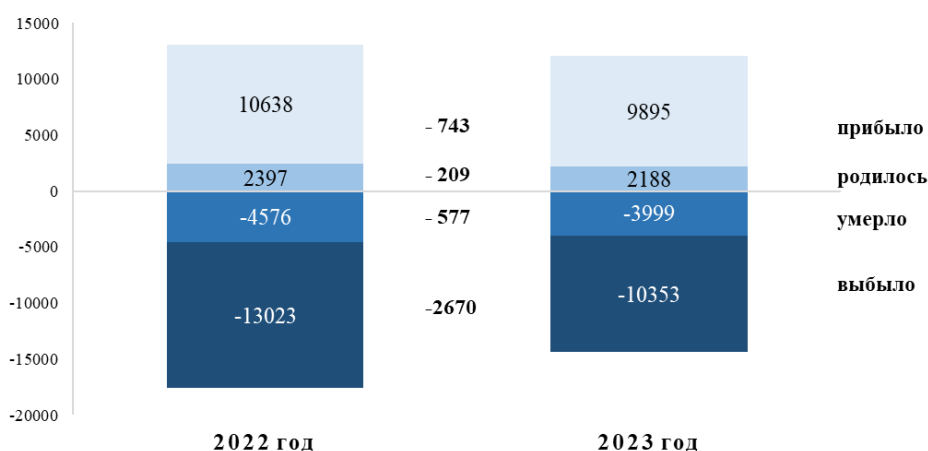


ОСНОВНЫЕ ПОКАЗАТЕЛИ СОЦИАЛЬНО-ЭКОНОМИЧЕСКОГО РАЗВИТИЯ ГОРОДА СМОЛЕНСКА ЗА 2023 ГОД

Демография

Показатели	2023 год	2022 год	2023 год в % к 2022 году
Число родившихся (чел.)	2188	2397	91,3
Число умерших (чел.)	3999	4576	87,4
Естественная убыль (чел.)	-1811	-2179	83,1
Миграционный прирост (+), снижение (-), (чел.)	-458	-2385	19,2

Основные демографические показатели (чел.)



Число зарегистрированных родившихся в городе в 2023 году уменьшилось на 209 человек и составило 2188 человек. Количество умерших составило 3999 человек, что на 577 человек меньше, чем в 2022 году. Естественная убыль населения составила 1811 человек и уменьшилась по сравнению с 2022 годом на 368 человек, или на 16,9 %. Показатель естественной убыли, рассчитанный на 1000 человек населения, составил - 5,8 (в 2022 году - -6,9).

В 2023 году общее число мигрантов сократилось на 3413 человек, или на 14,4 % по сравнению с соответствующим периодом 2022 года. Число прибывших уменьшилось на 743 человека (на 7,0 %), выбывших – на 2670 человек (на 20,5 %). Миграционная убыль сократилась на 1927 человек (в 5,2 раза) и составила 458 человек.

Наибольшая убыль мигрантов сложилась с Республикой Беларусь и Украиной, что связано с возвращением к постоянному месту жительства мигрантов, ранее зарегистрированных по месту пребывания на срок 9 месяцев и более.

Со странами дальнего зарубежья сложился миграционный прирост, в отличие от миграционной убыли в 2022 году, который был обеспечен за счет прибывших из Индии.

В межрегиональной миграции миграционная убыль в 2022 году сменилась миграционным приростом в 2023 году, в основном за счет сокращения миграционной убыли с Центральным федеральным округом.

Институциональная структура города Смоленска

Наименование показателей	2023 год	2022 год	2023 год в % к 2022 году
Количество организаций, учтенных в статистическом регистре Территориального органа Федеральной службы Государственной статистики по Смоленской области (единиц)	15496	15791	98,1
Количество организаций муниципальной формы собственности (единиц); всего	182*	187	97,3
в том числе:			
Количество муниципальных учреждений, всего (единиц)	173	174	99,4
из них:			
- количество муниципальных бюджетных учреждений (единиц)	168	169	99,4
- количество муниципальных казенных учреждений (единиц)	5	5	100,0
Количество муниципальных унитарных предприятий, (единиц)	9	11	81,8
Количество муниципальных казенных предприятий (единиц)	0	2	-
Число малых предприятий (единиц)	11115	11622	95,6
Число индивидуальных предпринимателей (чел.)	9673	8950	108,1
Число объектов торговли, открывшихся на территории города Смоленска (единиц)	49	31	158,1
Число объектов общественного питания, открывшихся на территории города Смоленска (единиц)	31	37	83,8
Число объектов бытового обслуживания, открывшихся на территории города Смоленска (единиц)	37	4	в 9,3 р.

*- количество организаций муниципальной формы собственности изменилось за счет **ликвидации**: Смоленского муниципального унитарного предприятия «Магазин 62», муниципального унитарного предприятия «Стоматологическая поликлиника № 4», муниципальных казенных предприятий города Смоленска «СпецАвто» и «Дормостстрой», а также **передачи в государственную собственность** Смоленской области: муниципальных бюджетных учреждений «СпецАвто» и «Дормостстрой» и **создания** муниципального бюджетного образовательного учреждения «Многопрофильный лицей» города Смоленска.

Деятельность крупных и средних организаций

Показатели	2023 год	2022 год	2023 год в % к 2022 году
Объем отгруженных товаров собственного производства, выполненных работ и услуг собственными силами по основным видам деятельности (млн руб.) - всего	122529,4	91694,0	133,6
в том числе:			

Показатели	2023 год	2022 год	2023 год в % к 2022 году
- обрабатывающие производства	101074,5	71162,4	142,0
- обеспечение электрической энергией, газом и паром; кондиционирование воздуха	17947,8	16363,8	109,7
- водоснабжение; водоотведение, организация сбора и утилизации отходов, деятельность по ликвидации загрязнений	3507,1	4167,8	84,1
Индекс промышленного производства всего (%)	107,4	100,4	
в том числе:			
- обрабатывающие производства	108,7	101,0	
- обеспечение электрической энергией, газом и паром; кондиционирование воздуха	87,1	98,9	
- водоснабжение; водоотведение, организация сбора и утилизации отходов, деятельность по ликвидации загрязнений	86,9	77,6	
Оборот розничной торговли (млн руб.)	66162,6	68915,8	96,0
В сопоставимой оценке к предыдущему году (%)	93,6	94,6	
Оборот общественного питания (млн руб.)	1572,6	886,1	177,5
В сопоставимой оценке к предыдущему году (%)	169,7	82,0	
Объем платных услуг населению (млн руб.)	22753,1	21547,8	105,6
В сопоставимой оценке к предыдущему году (%), в том числе:	96,2	100,8	
Бытовые услуги (млн руб.)	112,2	119,4	94,0
В сопоставимой оценке к предыдущему году (%)	89,6	128,0	
Объем работ, выполненных по виду деятельности «Строительство» (млн руб.)	2874,0	4159,9	69,1
Ввод в действие жилых домов за счет всех источников финансирования (тыс. кв. м), в том числе индивидуальными застройщиками	198,4 56,4	169,6 47,6	117,0 118,5
Объем инвестиций в основной капитал по крупным и средним организациям (млн руб.)	18557,5	11518,7	161,1
Индекс физического объема (%)	145,7	99,9	
Перевезено пассажиров транспортом общего пользования - всего, (млн чел.)	31,9	27,6	115,6
в том числе:			
- автобусами МУП «Автоколонна 1308»	3,6*	4,1	87,8
- привлеченными автобусами (включая маршрутные таксомоторы)	15,6	11,0	141,8
- трамваями	9,2	8,7	105,7
- троллейбусами	3,5*	3,8	92,1
Объем перевозок грузов организаций автомобильного транспорта (тыс. тонн)	1113,6	1237,3	90,0
Грузооборот организаций автомобильного транспорта (млн т. км)	603,4	529,8	113,9

* уменьшение количества перевезенных пассажиров троллейбусами и автобусами связано с проведением ремонтных работ по ул. Румянцева, Нормандии-Неман, Шевченко и ограничением движения транспорта (с 20:00 по 07:00), а также нехваткой водителей и кондукторов.

В 2023 году индекс промышленного производства, сложившийся по основным видам экономической деятельности («обрабатывающие

производства», «обеспечение электрической энергией, газом и паром; кондиционирование воздуха», «водоснабжение; водоотведение, организация сбора и утилизации отходов, деятельность по ликвидации загрязнений») по сравнению с 2022 годом составил 107,4 %.

Объем отгруженных товаров собственного производства, выполненных работ и услуг собственными силами в фактически действовавших ценах по трем основным видам экономической деятельности составил 122529,4 млн руб., или 133,6 % к уровню 2022 года.

Обрабатывающие производства

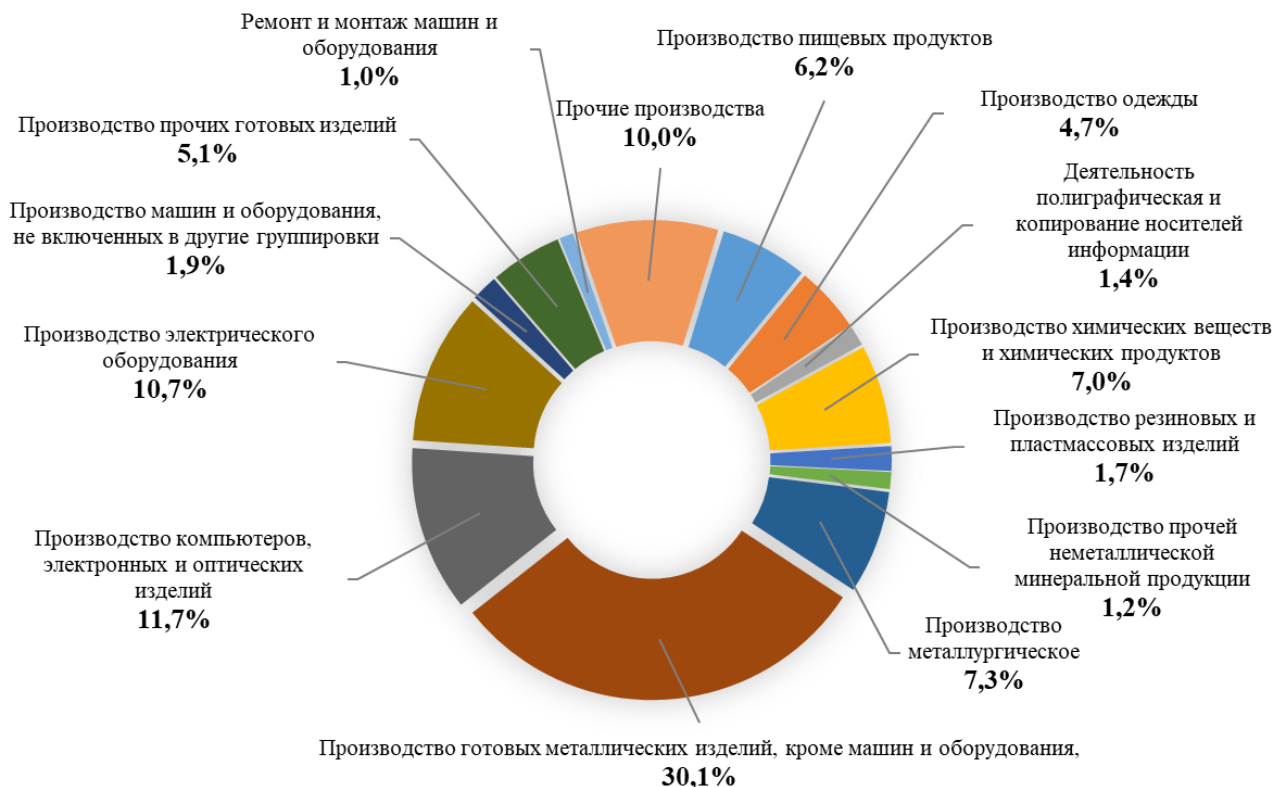
Объем отгруженных товаров собственного производства, выполненных работ и услуг по виду экономической деятельности «Обрабатывающие производства» в 2023 году увеличился на 42,0 % и составил 101074,5 млн руб.

Индекс промышленного производства, сложившийся по виду экономической деятельности «Обрабатывающие производства» составил 108,7 %.

Индексы производства

Вид деятельности	2023 в % к 2022
Обрабатывающие производства	108,7
из них:	
- производство пищевых продуктов	99,6
- производство одежды	69,9
- деятельность полиграфическая и копирование носителей информации	83,0
- производство химических веществ и химических продуктов	116,1
- производство резиновых и пластмассовых изделий	86,5
- производство прочей неметаллической минеральной продукции	90,6
- производство готовых металлических изделий, кроме машин и оборудования	в 2,1 раза
- производство компьютеров, электронных и оптических изделий	106,1
- производство электрического оборудования	44,8
- производство машин и оборудования, не включенных в другие группировки	в 1,9 раз
- производство прочих готовых изделий	78,6
- ремонт и монтаж машин и оборудования	161,2

Структура объема отгруженных товаров собственного производства по обрабатывающим производствам, выполненным работ и услуг организациями с численностью работающих более 15 человек (включая средние организации) за 2023 год



По итогам 2023 года рост производства наблюдался в организациях, осуществляющих:

- **«производство готовых металлических изделий, кроме машин и оборудования»** (доля в общем объеме обрабатывающих производств - 30,1 %) индекс производства в 2023 году вырос в **2,1 раза**, объем отгруженных товаров составил 30453,3 млн руб., по сравнению с 2022 годом увеличился в 2,5 раза.

Развитие данной отрасли определяют предприятия ЗАО «Диффузион Инструмент» (производство инструмента), ООО «РАДИОИНЖ» (обработка металлов и нанесение покрытий на металлы), ООО «Алвидпроф» (производство строительных металлических конструкций, изделий и их частей), ООО «Алмаз Сервис» (обработка металлических изделий механическая), АО «Смоленский авиационный завод», АО «НПП «Измеритель». Рост экономических показателей отрасли связан в первую очередь с увеличением объемов производства АО «Смоленский авиационный завод», что объясняется ростом заключенных государственных контрактов с Министерством обороны Российской Федерации;

- **«производство машин и оборудования, не включенных в другие группировки»** (доля в общем объеме обрабатывающих производств - 1,9 %) индекс производства в 2023 году составил **191,5 %**, объем отгруженных товаров составил 1881,6 млн руб., по сравнению с 2022 годом увеличился в 28,8 раза.

Развитие данной отрасли определяют предприятия: ООО «АРКАДА-МБ» и ООО «Интенсивные технологии»;

- **«ремонт и монтаж машин и оборудования»** (доля в общем объеме обрабатывающих производств – 1,0 %) индекс производства в 2023 году составил **161,2 %**, объем отгруженных товаров составил 1004,8 млн руб., по сравнению с 2022 годом увеличился в 1,5 раза (крупным представителем данной отрасли является ОАО «Медтехника-Смоленск»);

- **«производство химических веществ и химических продуктов»** (доля в общем объеме обрабатывающих производств – 6,9 %) индекс производства в 2023 году составил **116,1 %**, объем отгруженных товаров составил 7021,1 млн руб., по сравнению с 2022 годом наблюдалось снижение на 5,7 %;

Развитие данной отрасли определяет предприятие АО «СТРОЙКОМПЛЕКТ-ЭМАЛЬ»;

- **«производство компьютеров, электронных и оптических изделий»** (доля в общем объеме обрабатывающих производств – 11,7 %) индекс производства в 2023 году составил **106,1 %**, объем отгруженных товаров составил 11817,5 млн руб., по сравнению с 2022 годом увеличился на 33,8 %.

Наиболее крупными предприятиями данной отрасли являются: ФГУП «СПО «Аналитприбор», АО «НПП «Измеритель», АО «Пирамида», ООО «Мезон-А», АО «НИИ современных телекоммуникационных технологий».

Остальные отрасли по итогам 2023 года продемонстрировали снижение объемов производства:

- **«производство электрического оборудования»** (доля в общем объеме обрабатывающих производств – 10,7 %), индекс производства в 2023 году составил **44,8 %**, объем отгруженных товаров по сравнению с 2022 годом уменьшился на 23,1 % и составил 10849,4 млн руб.

Основными предприятиями данной отрасли являются ООО «Стекло - Сервис» Индустриальный парк «Формула Света», АО «Смоленский завод радиодеталей», ООО «БЕЛ ЛАЙТ ГРУПП», ООО «Конкорд»;

- **«производство одежды»** (доля в общем объеме обрабатывающих производств – 4,7 %) индекс производства в 2023 году составил **69,9 %**, объем отгруженных товаров по сравнению с 2022 годом снизился на 3,3 % и составил 4792,6 млн руб.

В натуральном выражении уменьшилось производство чулочно-носочных трикотажных или вязанных изделий – на 37,3 %, верхней трикотажной или вязанной одежды – на 35,0 %, трикотажных или вязанных изделий – на 5,8 %.

Динамику в данной отрасли определяют организации: ООО «Фабрика «Шарм» (производство верхней трикотажной одежды), АО «Смоленская фабрика «Наше» (производство вязаных и трикотажных чулочно-носочных изделий), ООО «Текспром» (производство прочей одежды и аксессуаров одежды);

- **«производство прочих готовых изделий»** (доля в общем объеме обрабатывающих производств – 5,1 %) индекс производства в 2023 году составил **78,6 %**, объем отгруженных товаров составил 5123,7 млн руб., по сравнению с 2022 годом увеличился на 48,5 %.

Развитие данной отрасли определяет ведущее предприятие АО «ПО «Кристалл» (обработка алмазов), ОАО «Смоленское СКТБ СПУ» (производство медицинских инструментов и оборудования), ООО «Кристаллдиам» (обработка алмазов), ООО «Ювелирная группа «Алроса» (производство ювелирных изделий, медалей из драгоценных металлов и драгоценных камней). На сегодняшний день АО «ПО «Кристалл» интегрировано в состав в АК «АЛРОСА» (ПАО);

- **«деятельность полиграфическая и копирование носителей информации»** (доля в общем объеме обрабатывающих производств – 1,4 %) индекс производства в 2023 году составил **83,0 %**, объем отгруженных товаров составил 1408,9 млн руб., по сравнению с 2022 годом снизился на 17,2 %.

Ведущим предприятием отрасли является Смоленский полиграфический комбинат – филиал «Смоленский полиграфический комбинат» АО «Издательство «Высшая школа» (выпуск полиграфической продукции широкого ассортимента: книги, брошюры, газеты, журналы, плакаты);

- **«производство резиновых и пластмассовых изделий»** (доля в общем объеме обрабатывающих производств – 1,7 %) индекс производства в 2023 году составил **86,5 %**, объем отгруженных товаров составил 1758,7 млн руб., по сравнению с 2022 годом уменьшился на 14,6 %.

Представителями данной отрасли является ООО «Максиформ» (производство пластмассовых изделий, используемых в строительстве), ООО «Смоленский завод пластиковых изделий» (производство пластмассовых изделий для упаковывания товаров);

- **«производство прочей неметаллической минеральной продукции»** (доля в общем объеме обрабатывающих производств – 1,1 %) индекс производства в 2023 году составил **90,6 %**, объем отгруженных товаров составил 1162,0 млн руб., по сравнению с 2022 годом уменьшился на 20,6 %.

Представителями данной отрасли являются ООО «Смоленский завод ЖБИ-2», ООО «Гнездовский ЖБИ», ООО «Теллура», АО «МОНОЛИТ»;

- **«производство пищевых продуктов»** (доля в общем объеме обрабатывающих производств – 6,2 %) индекс производства в 2023 году составил **99,6 %**, объем отгруженных товаров составил 6261,1 млн руб., по сравнению с 2022 годом уменьшился на 0,6 %.

В натуральном выражении уменьшилось производство: кондитерских изделий – на 60,0 %; изделий хлебобулочных недлительного хранения – на 25,3 %; изделий мучных кондитерских, тортов и пирожных недлительного хранения – на 17,0 % и др.

Представителями данной отрасли является ООО «Смоленский комбинат хлебопродуктов», АО «Хлебопек», ООО «Елизавета +».

Обеспечение электрической энергией, газом и паром; кондиционирование воздуха

Объем отгруженных товаров собственного производства, выполненных работ и услуг по виду экономической деятельности «Обеспечение электрической энергией, газом и паром; кондиционирование воздуха» в

2023 году составил 17947,8 млн руб., или 109,7 % в действующих ценах к 2022 году, индекс производства – **87,1 %**.

Индексы производства

Вид деятельности	2023 в % к 2022
Обеспечение электрической энергией, газом и паром; кондиционирование воздуха в том числе:	87,1
- производство, передача и распределение электроэнергии	86,7
производство, передача и распределение пара и горячей воды; кондиционирование воздуха	89,9

Наиболее крупными предприятиями, определяющими развитие энергетической отрасли в городе Смоленске, являются филиал ПАО «Квадра» - «Смоленская генерация», филиал ПАО «Россети Центр «Смоленскэнерго», филиал «СмоленскАтомЭнергосбыт» АО «Атомэнергосбыт», МУП «Смоленсктеплосеть», АО «Газпром газораспределение Смоленск», ООО «Газпром межрегионгаз Смоленск».

Водоснабжение; водоотведение, организация сбора и утилизации отходов, деятельность по ликвидации загрязнений

Объем отгруженных товаров собственного производства, выполненных работ и услуг по виду экономической деятельности «Водоснабжение; водоотведение, организация сбора и утилизации отходов, деятельность по ликвидации загрязнений» в 2023 году составил 3507,1 млн руб., или 84,1 % в действующих ценах к 2022 году, индекс производства – **86,9 %**.

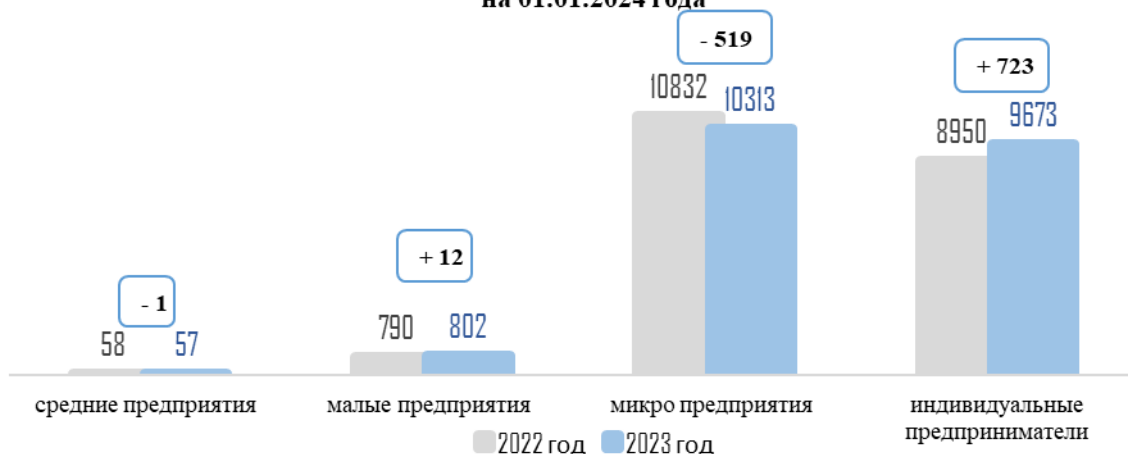
К предприятиям данной отрасли относятся: СМУП «Горводоканал», АО «Спецавтохозяйство».

Потребительский рынок

Развитие потребительского рынка, рост объемов товарооборота во многом обеспечиваются предприятиями малого и среднего бизнеса и индивидуальными предпринимателями. Согласно данным Смоленскстата по состоянию на 01.01.2024 в городе Смоленске зарегистрировано 11172 малых и средних предприятий (включая микро предприятия):

- средние предприятия – 57;
- малые предприятия – 802;
- микро предприятия – 10313.

**Количество малых и средних предприятий по городу Смоленску
на 01.01.2024 года**



По сравнению с 2022 годом количество предприятий малого и среднего бизнеса уменьшилось на 4,4 %.

Количество индивидуальных предпринимателей на 01.01.2024 составило 9673, что на 8,1 % выше уровня 2022 года.

По состоянию на 01.01.2024 на территории города Смоленска функционировало 1815 стационарных предприятия розничной торговли.

В 2023 году открылось 49 магазинов розничной торговли (35 - по реализации продовольственных товаров и 14 - по реализации непродовольственных товаров), среди которых торговый центр «Кактус», «Китай рынок», торговый дом на ул. Рыленкова (д. 77в), а также расширились сетевые компании «Пятерочка», «Магнит», «Маяк», «Чеснок», «Красное&Белое» и другие.

Кроме того, в городе Смоленске широко развита оптовая торговля, насчитывающая 190 предприятий, которые обеспечивают розничную торговлю различными группами товаров.

В условиях сложной экономической ситуации, на фоне ослабления курса рубля и ужесточения денежно-кредитной политики ЦБ РФ по итогам 2023 года произошло снижение потребительской активности городского населения.

Так оборот розничной торговли составил 66162,6 млн руб., что в товарной массе на 6,4 % меньше, чем в 2022 году.

В структуре оборота розничной торговли удельный вес пищевых продуктов, включая напитки, и табачных изделий в 2023 году составил 43,7 %, непродовольственных товаров – 56,3 % (в 2022 году – 37,6 % и 62,4 % соответственно).

Сфера общественного питания продемонстрировала положительную динамику. В 2023 году оборот общественного питания составил 1572,6 млн руб., или 169,7 % в сопоставимой оценке к уровню 2022 года. По состоянию на 01.01.2024 года в городе Смоленске осуществляли деятельность 446 предприятий общественного питания.

За 2023 год населению города организациями было оказано платных услуг на 22753,1 млн руб., что составляет 96,2 % к уровню 2022 года. В структуре объема платных услуг, оказанных населению, преобладают услуги

коммунальные (47,2 %), телекоммуникационные (30,5 %) и системы образования (8,1 %).

По итогам 2023 года сократились объемы платных услуг по следующим видам деятельности: «транспортные услуги» (на 15,3 %), «коммунальные услуги» (на 7,5 %), «жилищные услуги» (на 7,1 %) и «услуги телекоммуникационные» (на 2,6 %).

В то же время наблюдался рост объемов платных услуг по следующим видам деятельности: «прочие платные услуги» (на 41,9 %), «услуги гостиниц и аналогичные услуги по предоставлению временного жилья» (на 33,4 %), «почтовой связи, курьерский услуги» (на 31,5 %), «услуги специализированных коллективных средств размещения» (на 31,0 %), «физической культуры и спорта» (на 27,1 %), «услуги учреждений культуры» (на 23,4 %), «услуги, предоставляемые гражданам пожилого возраста и инвалидам» (на 10,1 %), «медицинские услуги» (на 8,9 %) и «услуги системы образования» (на 5,3 %).

На конец 2023 года в городе Смоленске осуществляли деятельность 990 предприятий бытового обслуживания. Объем бытовых услуг в сопоставимой оценке уменьшился (на 10,4 %) к прошлому году и составил 112,2 млн руб.

Инвестиционно - строительный комплекс

Главным фактором повышения конкурентоспособности производств является обновление их технической и технологической базы, что требует соответствующих инвестиций.

Объем инвестиций в основной капитал организаций, не относящихся к субъектам малого предпринимательства, в 2023 году составил 18557,5 млн руб., что в сопоставимой оценке на 45,7 % выше уровня 2022 года.

Менее половины от объема инвестиций в основной капитал (43,8%) используются в промышленном производстве, в том числе в обрабатывающих производствах – 21,8 % от общего объема инвестиций, в обеспечении электрической энергией, газом и паром; кондиционировании воздуха – 20,3 %, в области здравоохранения и социальных услуг – 10,1 %, в транспортировке и хранении – 8,7 %.

Источниками финансирования инвестиций в основной капитал по крупным и средним организациям в 2023 году являлись собственные средства организаций и привлеченные средства. В общем объеме инвестиций собственные средства организаций составили 38,5 %, привлеченные – 61,5 %. Наибольший удельный вес в составе привлеченных средств занимают бюджетные средства – 51,6 %, кредиты банков – 30,9 % и прочие привлеченные средства – 12,1 %.

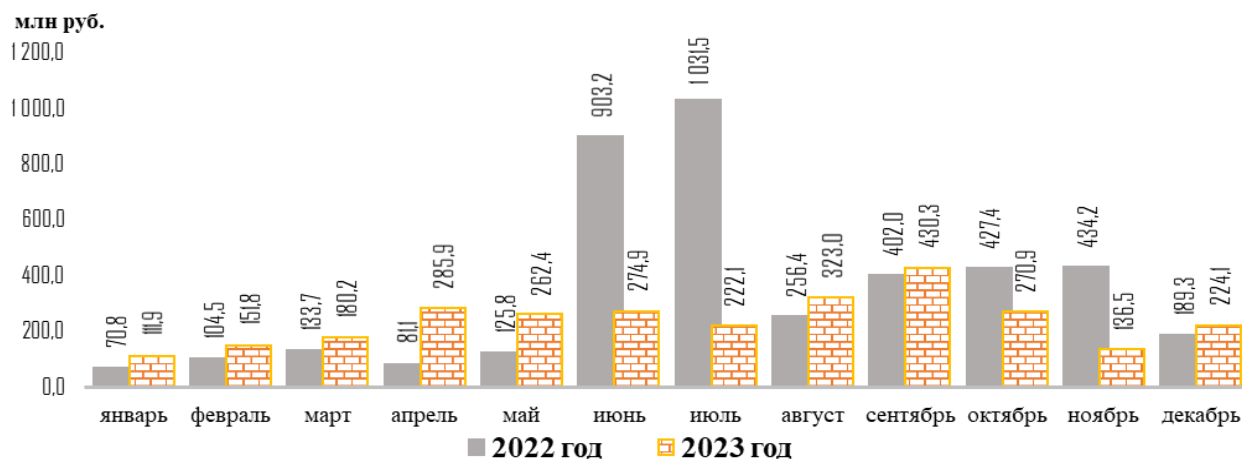
В 2023 году наиболее заметный рост инвестиционной активности по сравнению с 2022 годом показали организации, осуществляющие деятельность гостиниц и предприятий общественного питания (в 26,0 раз), обеспечение электрической энергией, газом и паром; кондиционирование воздуха (в 5,8 раза), деятельность административная и сопутствующие дополнительные

услуги (в 5,3 раза), производство электрического оборудования (в 5,2 раза), а также производство готовых металлических изделий, кроме машин и оборудования (в 3,2 раза) и др.

В отчетном периоде на территории города Смоленска были введены в эксплуатацию 67 объектов различного назначения, среди них:

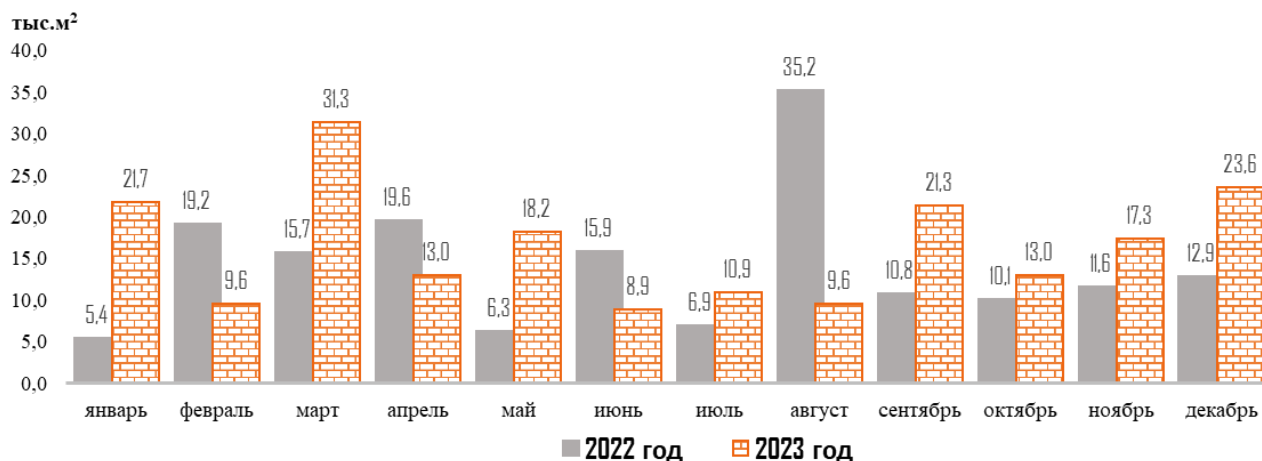
- многоквартирная жилая застройка по улицам Автозаводская, Дохтурова, Шевченко, Киевскому пер., Ипподромному пр. и др.;
- объекты розничной торговли и бытового обслуживания по ул. Крупской, Станционная, Краснинское ш., Рославльское ш., Киевское ш.;
- физкультурно-оздоровительный комплекс в пос. Тихвинка;
- поликлиника в мкр. Королевка с организацией педиатрического и терапевтического приемов;
- медицинский модуль ОГБУЗ «Смоленский областной онкологический клинический диспансер» по ул. Маршала Жукова;
- здание лечебного корпуса Центра медицинской реабилитации ОГБУЗ «Больница медицинской реабилитации» по ул. Шевченко;
- напорный канализационный коллектор и канализационно-насосная станция для жилого района ЮГ-III в районе пос. Одинцово (1-я очередь строительства);
- очистные сооружения биологической очистки по Киевскому ш. 28 (1-я очередь);
- школа на 1100 мест в мкр. Соловьиная роща (МБОУ «Многопрофильный лицей» города Смоленска) и др.

Объем работ по виду деятельности "Строительство"



Объем работ, выполненных по виду экономической деятельности «строительство» крупными и средними организациями, в 2023 году составил 2874,0 млн руб., что на 30,9 % меньше аналогичного периода прошлого года.

Ввод в действие жилых домов



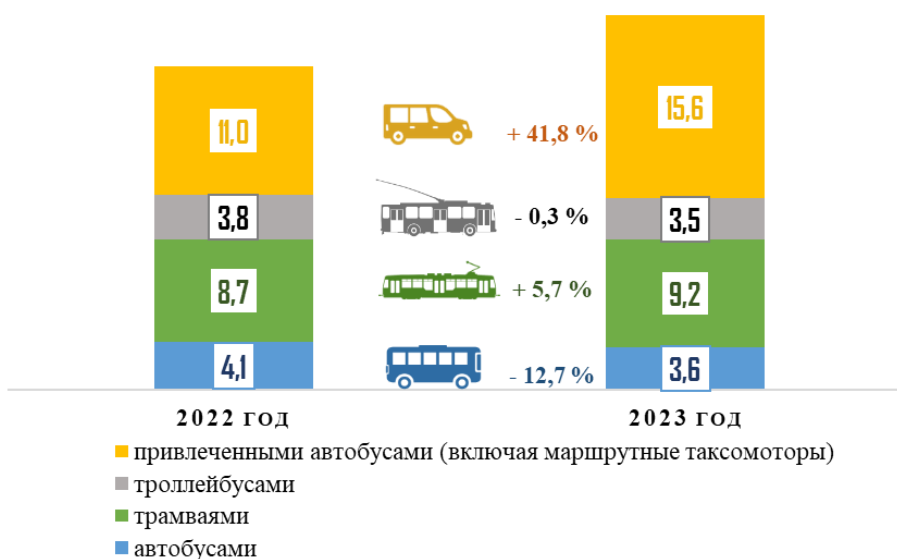
За 2023 год объем введенной в строй жилой недвижимости на территории города Смоленска составил 198,4 тыс. кв. м., или на 17,0 % выше уровня 2022 года. Более 28 % от общей площади жилья построено в рамках индивидуального жилищного строительства (56,4 тыс. кв. м) – на 18,5 % больше, чем в 2022 году.

Транспорт

Объем перевозок грузов, выполненный автомобильным транспортом организаций всех видов экономической деятельности, в 2023 году составил 1113,6 тыс. тонн, или 90,0 % к уровню 2022 года, в том числе на коммерческой основе – 411,5 тыс. тонн, или 113,4 % к уровню 2022 года.

Грузооборот организаций автомобильного транспорта в 2023 году составил 603,4 млн т. км, или 113,9 % к уровню 2022 года, в том числе на коммерческой основе – 506,4 млн т. км, или 124,1 % к уровню 2022 года.

Количество перевезенных пассажиров транспортом общего пользования, млн чел.



За 2023 год пассажирскими предприятиями перевезено 31,9 млн пассажиров, что на 15,6 % больше, чем в 2022 году, в том числе:

- трамваями – 9,2 млн чел. (увеличение на 5,7 %);
- привлеченным транспортом иных перевозчиков – 15,6 млн чел. (увеличение на 41,8 %);
- троллейбусами – 3,5 млн чел. (уменьшение на 7,9 %);
- автобусами – 3,6 млн чел. (уменьшение на 12,2 %).

Финансы

Показатели	2023 год	2022 год	2023 год в % к 2022 году
Доходы бюджета города – всего (млн руб.)	10769,7	9713,2	110,9
в том числе:			
- собственные доходы – всего,	4672,3	4053,1	115,3
из них:			
- налоговые	4274,9	3644,8	117,3
- неналоговые	397,4	408,3	97,3
- безвозмездные поступления из бюджетов вышестоящих уровней	6097,4	5660,1	107,7
Расходы бюджета города (млн руб.)	10623,1	9339,7	113,7
Расходы бюджета города на отрасли городского хозяйства (млн руб.)	3706,8	3651,9	101,5
Расходы бюджета города на социальную сферу (млн руб.)	6061,1	4975,0	121,8
Сумма прибыли, полученная организациями основных видов экономической деятельности (млн руб.)	31357,3	19073,8	164,4
Доля прибыльных организаций основных видов экономической деятельности (%)	79,3	81,3	

Общий объем доходов бюджета города Смоленска за 2023 год составил 10769,7 млн руб., что выше уровня прошлого года на 1056,5 млн руб., или на 10,9 %, в том числе:

- собственные доходы – 4672,3 млн руб., или 115,3 % к уровню 2022 года;
- безвозмездные поступления из бюджетов вышестоящих уровней – 6097,4 млн руб., или 107,7 % к уровню 2022 года.

Налоговый потенциал бюджета города в основном формируется за счет налога на доходы физических лиц, отчислений по налогу, взимаемому в связи с применением упрощенной системы налогообложения, земельного налога. По сравнению с 2022 годом поступления по налоговым доходам увеличились на 17,3 % и составили 4274,9 млн руб.

Поступления по неналоговым доходам снизились по сравнению с 2022 годом на 2,7 % и составили 397,4 млн руб.

Расходы городского бюджета города Смоленска за 2023 год составили 10623,1 млн руб., или 113,7 % к уровню 2022 года.

Доля прибыльных и убыточных организаций



В 2023 году сальдированный финансовый результат организаций города Смоленска составил 30,6 млрд руб. прибыли, или 168,8 % к уровню 2022 году. Доля убыточных организаций в 2023 году увеличилась на 2,0 %, при этом сумма убытка на 22,8 % ниже по сравнению с 2022 годом.

Уровень жизни и социальная поддержка населения города

Показатели	2023 год	2022 год	2023 год в % к 2022 году
Среднесписочная численность работающих в крупных и средних организациях города (без внешних совместителей) (тыс. чел.)	87,6	87,3	100,3
Среднемесячная заработная плата (руб.)	56913,7	48191,1	118,1
Реальная средняя заработная плата (%)	113,4	99,5	
Задолженность по заработной плате в организациях отдельных видов экономической деятельности (млн руб.)	0,9	-	-
Зарегистрировано безработных (на конец периода, чел.)	457	649	70,4
Величина прожиточного минимума в Смоленской области в расчете на душу населения, руб.	13944	13363	104,3
Сводный индекс потребительских цен по Смоленской области (%), в том числе:	107,1	110,3	
- на продовольственные товары	109,0	107,6	
- на непродовольственные товары	103,8	115,2	
- на платные услуги,	107,0	109,8	
в том числе на жилищно-коммунальные	102,0	112,7	
Число семей, состоящих на учете в качестве нуждающихся в жилых помещениях	1817	2011	90,4
Среднегодовая цена на первичном рынке жилья за один квадратный метр общей площади жилых помещений по Смоленской области: - среднего качества (типовые) (руб.)	73457	69783	105,3

Показатели	2023 год	2022 год	2023 год в % к 2022 году
- улучшенной планировки (руб.)	69216	57485	120,4
Среднегодовая цена на вторичном рынке жилья за один квадратный метр общей площади жилых помещений по Смоленской области:			
- среднего качества (типовые) (руб.)	60511	47106	128,5
- улучшенной планировки (руб.)	65066	51451	126,5
Численность населения, проживающего в районах города Смоленска, не имеющих регулярного автобусного сообщения (чел.)	268	5170	5,2
Количество пенсионеров без учета силовых ведомств (по данным Пенсионного фонда РФ по Смоленской области) (чел.)	91280	93013	98,1
Средний размер пенсий (по данным Пенсионного фонда РФ по Смоленской области) (руб.)	20937,1	19395,6	107,9
Число граждан, пользующихся социальной поддержкой по оплате жилого помещения и коммунальных услуг (тыс. чел.)	65,9	64,1	102,8
Среднемесячный размер социальной поддержки на одного пользователя (руб.)	743,6	704,3	105,6
Число семей, получавших субсидии на оплату жилого помещения и коммунальных услуг (семей)	8864	8820	100,5
Среднемесячный размер субсидий на семью (руб.)	2348	2289	102,6
Расходы бюджета города Смоленска на компенсацию платы, взимаемой с родителей или законных представителей, за присмотр и уход за детьми в муниципальных образовательных учреждениях, реализующих программу дошкольного образования, находящихся на территории города Смоленска (млн руб.)	23,1	21,6	106,9
Среднемесячное число родителей или законных представителей, получивших компенсацию платы, взимаемой с родителей или законных представителей, за присмотр и уход за детьми в муниципальных образовательных учреждениях, реализующих программу дошкольного образования, находящихся на территории города Смоленска (чел.) ¹	1808	2010	90,0
Расходы бюджета города Смоленска на возмещение муниципальным бюджетным общеобразовательным учреждениям затрат, связанных с предоставлением бесплатных горячих завтраков учащимся, осваивающим образовательные программы начального общего образования (млн руб.)	154,7	141,5	109,3
Количество обучающихся в муниципальных бюджетных общеобразовательных учреждениях, получающих бесплатные горячие завтраки (чел.)	13950	14440	96,6

Показатели	2023 год	2022 год	2023 год в % к 2022 году
Расходы бюджета города Смоленска на возмещение муниципальным бюджетным общеобразовательным учреждениям затрат, связанных с предоставлением бесплатных горячих обедов отдельным категориям обучающихся (млн руб.) ²	22,9	17,8	128,7
Количество обучающихся в муниципальных бюджетных общеобразовательных учреждениях, получающих бесплатные горячие обеды (чел.)	3700	3728	99,2
Расходы бюджета города Смоленска на возмещение муниципальным бюджетным общеобразовательным учреждениям затрат, связанных с предоставлением бесплатных завтраков отдельным категориям обучающихся ²	3,6	2,4	150,0
Количество обучающихся, отнесенных к отдельным категориям, в муниципальных бюджетных общеобразовательных учреждениях, получающих бесплатные завтраки	699	716	97,6
Расходы бюджета города Смоленска на обеспечение бутилированной питьевой водой обучающихся в муниципальных бюджетных общеобразовательных учреждениях и организациях дополнительного образования (млн руб.)	2,0	1,9	105,3
Расходы бюджета города Смоленска на предоставление льгот по родительской плате в муниципальных бюджетных дошкольных образовательных учреждениях (млн руб.) ¹	64,5	31,3	206,1
Количество детей, посещающих муниципальные бюджетные дошкольные образовательные учреждения без оплаты (чел.) ¹	787	273	288,3
Количество детей, посещающих муниципальные бюджетные дошкольные образовательные учреждения с 50%-й оплатой (чел.)	2551	2593	98,4
Расходы бюджета города Смоленска на предоставление дополнительной меры социальной поддержки в виде ежемесячной денежной выплаты ветеранам боевых действий (млн руб.)	11,4	10,6	107,5
Количество ветеранов боевых действий, пользующихся дополнительной мерой социальной поддержки в виде ежемесячной денежной выплаты (чел.)	3383	3001	112,7
Расходы бюджета города Смоленска на компенсацию расходов на оплату жилого помещения, коммунальных услуг, радио, телефона гражданам, удостоенным звания «Почетный гражданин города Смоленска», вдовам граждан, удостоенных звания «Почетный гражданин города Смоленска» (млн руб.)	0,8	0,8	100,0

Показатели	2023 год	2022 год	2023 год в % к 2022 году
Количество граждан, удостоенных звания «Почетный гражданин города Смоленска», вдов граждан, удостоенных звания «Почетный гражданин города Смоленска», получающих компенсационные выплаты (чел.)	10	13	76,9
Расходы бюджета города Смоленска на выплату ежемесячной материальной помощи гражданам, удостоенным звания «Почетный гражданин города Смоленска» (млн руб.)	0,9	1,0	90,0
Количество граждан, удостоенных звания «Почетный гражданин города Смоленска», получающих ежемесячную материальную помощь (чел.)	3	3	100,0
Сумма выпадающих доходов бюджета города Смоленска от предоставления льгот отдельным категориям налогоплательщиков по местным налогам, в том числе:	1,4	1,4	100,0
- земельному налогу (млн руб.)	0,3	0,3	100,0
- налогу на имущество физических лиц (млн руб.)	1,1	1,1	100,0

¹ отклонение показателей связано с внесением изменений в постановление Администрации города Смоленска от 09.01.2014 №21-адм «О оплате за присмотр и уход за детьми в муниципальных образовательных учреждениях, реализующих образовательную программу дошкольного образования, находящихся на территории города Смоленска» в части расширения перечня детей, родителям (законным представителям) которых предоставляется 100 % льгота в виде освобождения от взимания родительской платы, в результате чего снизилось число родителей, получивших компенсационную плату за присмотр и уход за детьми в муниципальных образовательных учреждениях;

² увеличение показателя связано с подорожанием продуктов питания и увеличением стоимости горячих завтраков и обедов. Согласно постановлению Администрации города Смоленска от 30.12.2020 № 2959-адм с 01.09.2023 года стоимость бесплатного горячего завтрака на одного обучающегося образовательного учреждения составила 50,0 руб., бесплатного горячего обеда – 70,10 руб. (до 01.09.2022 – 35,0 и 40,0 руб., с 01.09.2022 – 50,00 и 66,45 руб. соответственно);

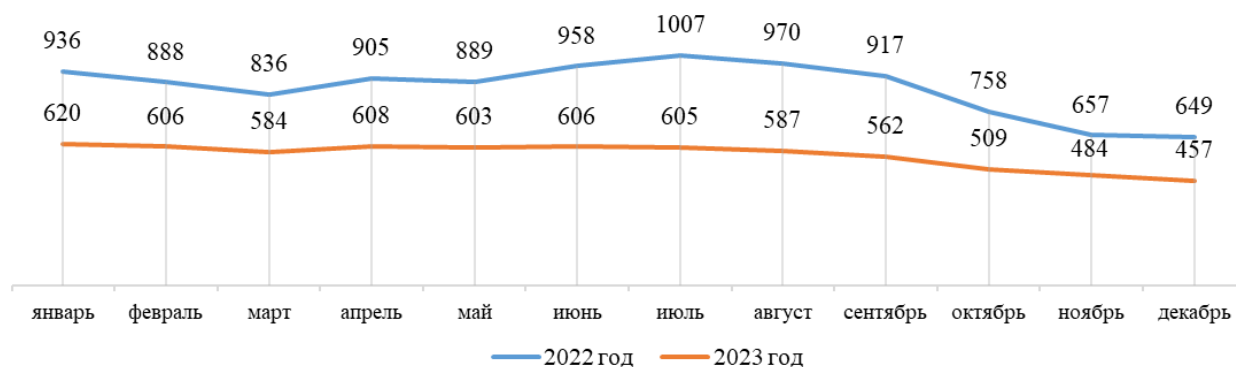
Среднесписочная численность работающих (без внешних совместителей) по организациям (без субъектов малого предпринимательства) в 2023 году составила 87,6 тыс. человек или 100,3 % к уровню 2022 года.

Увеличение численности наблюдается в организациях по видам деятельности: «деятельность гостиниц и предприятий общественного питания» (на 9,1 %), «деятельность административная и сопутствующие дополнительные услуги» (на 7,3 %), «деятельность профессиональная, научная и техническая» (на 6,0 %), «обрабатывающие производства» (на 5,9 %), «деятельность в области здравоохранения и социальных услуг» (на 2,7 %) и «образование» (на 1,7 %).

Сокращение численности наблюдается в организациях по видам деятельности: «деятельность по операциям с недвижимым имуществом» (на 9,2 %), «предоставление прочих видов услуг» (на 8,8 %), «деятельность в области культуры, спорта, организации досуга и развлечений» (на 5,8 %), «деятельность в области информации и связи» (на 5,5 %), «государственное управление и обеспечение военной безопасности; социальное обеспечение» (на 4,2 %) и др.

На 01.01.2024 года в государственных учреждениях службы занятости населения состояло на учете в поиске работы 605 граждан, из них незанятых трудовой деятельностью, ищущих работу – 601 человек, в том числе 457 граждан, признанных в установленном порядке безработными, из которых 324 – получают пособие по безработице. По сравнению с данными на 01.01.2023 года количество граждан, состоящих на учете, снизилось на 215 человек, число официально зарегистрированных безработных уменьшилось на 192 человека.

Число официально зарегистрированных безработных, чел.



По состоянию на 01.01.2024 года уровень регистрируемой безработицы (отношение численности граждан, признанных в установленном порядке безработными, к численности экономически активного населения) в среднем по городу Смоленску составил 0,28 %, коэффициент напряженности на регистрируемом рынке труда составил 0,1 человека на вакансию.

За 2023 год специалистами СОГКУ «Центр занятости населения города Смоленска» трудоустроено 1937 человек, в том числе на постоянную работу 1762 человека (91,0 %); временно трудоустроены 954 несовершеннолетних гражданина в возрасте от 14 до 18 лет для работы в свободное от учебы время и 18 безработных граждан, испытывающих трудности в поиске работы (граждане инвалиды).

Направлены на профессиональное обучение 168 человек.

По-прежнему большое внимание уделяется привлечению безработных граждан к участию в общественных работах. В 2023 году заключено 83 договора на 394 участника. Приняли участие в общественных работах 129 безработных граждан.

В отчетном году в рамках реализации мероприятия «Стажировка выпускников образовательных организаций в целях приобретения ими опыта работы» 8 выпускников образовательных организаций направлены на стажировку.

В 2023 году была оказана социальная поддержка безработным гражданам:

- пособие по безработице получили 1852 безработных граждан, из федерального бюджета израсходовано более 45,5 млн руб.;
- выплата досрочной пенсии 7 гражданам на сумму 1,2 млн руб.

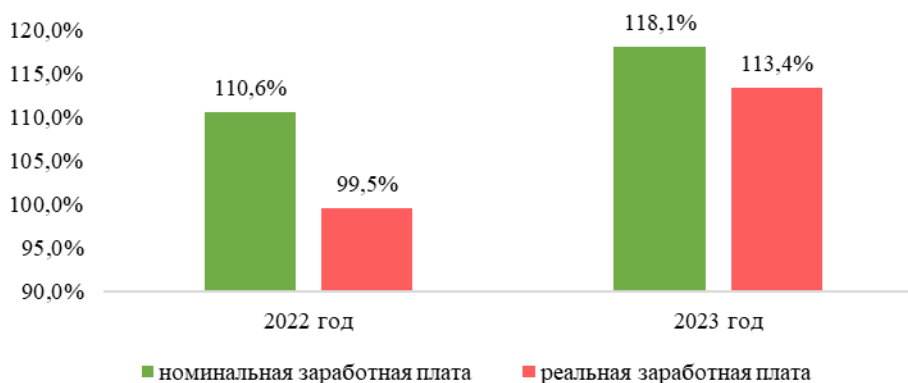
Средняя номинальная заработная плата работающих в крупных и средних организациях города Смоленска в 2023 году составила 56913,7 руб. и увеличилась по сравнению с 2022 годом на 18,1 %.

Сохраняется существенная дифференциация в заработной плате между различными видами экономической деятельности. Самая высокая оплата труда у работников финансовой и страховой деятельности – 85906,8 руб., что в 1,5 раза выше среднемесячной номинальной начисленной заработной платы по организациям всех видов экономической деятельности.

Наиболее высокие темпы роста заработной платы за 2023 год по сравнению с 2022 годом отмечаются в организациях следующих видов экономической деятельности:

- «деятельность административная и сопутствующие дополнительные услуги» - 128,8 %;
- «обрабатывающие производства» - 123,7 %;
- «строительство» - 123,3 %;
- «деятельность профессиональная, научная и техническая» - 122,8 %;
- «государственное управление и обеспечение военной безопасности; социальное обеспечение» - 120,5 %;
- «деятельность гостиниц и предприятий общественного питания» - 119,3 %;
- «деятельность финансовая и страховая» - 118,3 % и др.

Темпы роста (снижения) номинальной и реальной начисленной заработной платы



Реальная начисленная средняя заработная плата одного работника в 2023 году, рассчитанная с учетом индекса потребительских цен, составила к уровню 2022 года 113,4 %.

По состоянию на 1 января 2024 года просроченная задолженность по оплате труда в организациях города Смоленска составила 921,0 тыс. рублей.

Величина прожиточного минимума в Смоленской области в расчете на душу населения на 2023 год составила 13944 руб. (постановление Администрации Смоленской области от 15.12.2022 № 955 «Об установлении величины прожиточного минимума на душу населения и по основным социально-демографическим группам населения в Смоленской области на 2023 год»).

С целью недопущения социальной напряженности Администрацией города Смоленска решается задача сохранения социальных гарантий и обеспечения мер социальной поддержки граждан.

В числе основных мер:

1. Возмещение части родительской платы за присмотр и уход за детьми в муниципальных образовательных учреждениях, реализующих программу дошкольного образования, находящихся на территории города Смоленска.

Число родителей или законных представителей, получивших компенсационные выплаты за 2023 год, составило 1808 человек, расходы бюджета города составили 23,1 млн руб.

2. Предоставление бесплатного питания и бутилированной воды учащимся школ города.

За отчетный период 13950 учащихся первых - четвертых классов и 699 учащихся, относящихся к льготным категориям общеобразовательных учреждений обеспечивались бесплатными завтраками, расходы бюджета города – 158,3 млн руб.

В 2023 году 3700 школьников, относящихся к льготным категориям, получали бесплатные горячие обеды, расходы бюджета города – 22,9 млн руб.

Учащиеся общеобразовательных школ и учреждений дополнительного образования обеспечивались бутилированной питьевой артезианской водой высшей категории качества, расходы бюджета города на эти цели за 2023 год составили 2,0 млн руб.

3. Предоставление льгот по родительской плате в муниципальных бюджетных дошкольных образовательных учреждениях отдельным категориям граждан в размере 50% и 100% родительской платы.

Без оплаты муниципальные дошкольные учреждения посещало 787 детей, с 50-процентной оплатой - 2551 ребенок. Сумма средств бюджета города на предоставление льгот по родительской плате за 2023 год составила 64,5 млн руб.

4. Предоставление дополнительной меры социальной поддержки в виде ежемесячной денежной выплаты ветеранам боевых действий.

Мера социальной поддержки за 2023 год предоставлена 3383 гражданам, из бюджета города на эти цели выделено 11,4 млн руб.

5. Компенсация расходов на оплату жилого помещения, коммунальных услуг, радио и услуг местной фиксированной телефонной связи (далее - компенсация затрат) и предоставления выплаты ежемесячной материальной помощи гражданам, удостоенным звания «Почетный гражданин города Смоленска» и вдовам граждан, удостоенных звания «Почетный гражданин города Смоленска» (далее - материальная помощь).

Расходы бюджета города на данные цели за 2023 год составили 1,7 млн руб., в том числе компенсация затрат - 0,8 млн руб. (10 гражданам), материальная помощь - 0,9 млн руб. (3 гражданам в размере 1,5 минимального размера оплаты труда).

6. Компенсация выпадающих доходов организациям, оказывающим населению услуги бань и душевых общего пользования по тарифам ниже

уровня экономически обоснованных затрат и предоставляющим скидки пенсионерам, и инвалидам по льготному тарифу, составляющему 50% от полной стоимости. Дети до 7 лет имели право на бесплатное посещение бань. Количество льготных посещений городских бань за 2023 год составило 78,0 тыс. человек, расходы бюджета города - 16,4 млн руб.

7. Установление стоимости льготных транспортных карт (школьникам, студентам, пенсионерам) и предоставление дополнительной меры социальной поддержки федеральным и региональным льготникам (инвалидам и участникам ВОВ, труженикам тыла, бывшим несовершеннолетним узниками концлагерей и др.) в виде освобождения от уплаты стоимости льготных проездных документов, установленной Администрацией Смоленской области, для проезда в муниципальном пассажирском транспорте.

В 2023 году реализованы льготные проездные документы в количестве 34382 штук, расходы бюджета города – 17,4 млн руб.

8. Установление регулируемых тарифов на перевозку пассажиров и багажа автомобильным транспортом и городским наземным электрическим транспортом ниже уровня экономически обоснованных затрат.

В соответствии с муниципальными контрактами в 2023 году выполнены работы, связанные с осуществлением регулярных перевозок пассажиров и багажа автомобильным транспортом и городским наземным электрическим транспортом на территории города Смоленска по регулируемым тарифам. Расходы бюджета города на эти цели составили 237,6 млн руб.

9. Освобождение от платы за наем муниципального жилого помещения граждан:

- признанных в соответствии с действующим законодательством малоимущими и занимающих помещения по договорам социального найма;

- проживающих в жилых помещениях, расположенных в домах, общежитиях и жилых помещениях, ранее использовавшихся в качестве общежитий, признанных в порядке, установленном действующим законодательством Российской Федерации, аварийными и подлежащими сносу и пониженной капитальности, неканализованных.

Сумма выпадающих доходов бюджета города за 2023 год составила 2,1 млн руб.

Меры социальной поддержки также оказывались за счет средств областного бюджета:

- субсидия на компенсацию части потерь в доходах от выполнения услуг по осуществлению пассажирских перевозок автомобильным транспортом в пригородном сообщении в размере 19,7 млн руб.;

- компенсация на обеспечение равной доступности услуг внутригородского общественного пассажирского транспорта города Смоленска для федеральных и региональных льготников – 9,4 млн руб.

За отчетный период 8864 семьи получили субсидии на оплату жилого помещения и коммунальных услуг. Общая сумма начисленных субсидий составила 249,8 млн руб., среднемесячный размер субсидии на семью - 2348 руб. (рост по сравнению с прошлым годом – 2,6 %).

Кроме того, в соответствии с действующим законодательством отдельным категориям граждан (инвалидам и семьям, имеющих детей-инвалидов, ветеранам Великой Отечественной Войны, ветеранам труда и др.) оказывалась социальная поддержка по оплате жилого помещения и коммунальных услуг в виде выплаты компенсации. За 2023 год компенсацию получили 65,9 тыс. граждан, объем средств из федерального и областного бюджетов составил 587,6 млн руб., среднемесячный размер социальной поддержки на одного пользователя – 743,6 руб. (рост по сравнению с 2022 годом – 5,6 %).

Показатели, характеризующие уровень развития социальной сферы

Наименование показателей	2023 год	2022 год	2023 год в % к 2022 году
Количество муниципальных дошкольных образовательных учреждений	88	88	100,0
Численность детей в муниципальных дошкольных образовательных учреждениях (чел.)	15113	16132	93,7
Количество муниципальных общеобразовательных учреждений	44	43	102,3
Среднегодовая численность лиц, обучающихся в муниципальных общеобразовательных учреждениях (чел.)	37719	37509	100,6
Среднегодовая численность работников муниципальных общеобразовательных учреждений, всего (чел.)	3060	3026	101,1
в том числе: - среднегодовая численность учителей муниципальных общеобразовательных учреждений (чел.)	2041	2012	101,4
Среднегодовое количество классов в муниципальных общеобразовательных учреждениях	1505	1482	101,6
Численность лиц, систематически занимающихся физической культурой и спортом (тыс. чел.)	180,1	170,7	105,5
Количество, проведенных Администрацией города Смоленска, спортивных соревнований и мероприятий	193	190	101,6
Численность детей в возрасте 5-18 лет, получающих услуги по дополнительному образованию в организациях муниципальной формы собственности	11953	11027	108,4
Численность детей в возрасте 5-18 лет, получающих услуги по спортивной подготовке в организациях муниципальной формы собственности	6242	6404	97,5
Число детей, находящихся под опекой в семьях граждан города (чел.),	351	399	88,0
в том числе: - круглых сирот (чел.)	117	92	127,2
Пополнение книжного фонда муниципальных библиотек (тыс. экз.)	10,9	9,0	121,1

Наименование показателей	2023 год	2022 год	2023 год в % к 2022 году
Количество культурно-массовых мероприятий, проведенных муниципальными учреждениями культуры (ед.):			
- Централизованная библиотечная система (книжные выставки, викторины и др.)	4642	4363	106,4
- Планетарий (лекции, экскурсии)	2036	2034	100,1
- дома культуры, Центры культуры	4410	4104	107,5
- Центральный парк культуры и отдыха	46	42	109,5

Показатели, характеризующие состояние городской инфраструктуры

Наименование показателей	2023 год	2022 год	2023 год в % к 2022 году
Протяженность автомобильных дорог общего пользования с твердым покрытием (км)	352,2	352,2	100,0
Установка светильников уличного освещения (единиц)	233	62	в 3,8 р.
Замена светильников уличного освещения (единиц)	158	192	82,3
Жилищный фонд (общая площадь жилых помещений), (тыс. кв. м) – всего,	9623,3	9489,6	101,4
в том числе:			
- многоквартирных жилых домов	7130,3	6999,3	101,9
- индивидуально-определенных зданий	2493,1	2490,3	100,1
Общая площадь ветхого и аварийного жилищного фонда (тыс. кв. м)	30,6 ¹	35,8	85,5

¹ признаны аварийными 19 домов, общей площадью 3718,62 кв. м; снесено 21 аварийных домов площадью 8922 кв. м.